

РОССИЙСКАЯ ФЕДЕРАЦИЯ
ХАНТЫ-МАНСИЙСКИЙ АВТОНОМНЫЙ ОКРУГ-ЮГРА
НИЖНЕВАРТОВСКИЙ РАЙОН
МУНИЦИПАЛЬНОЕ БЮДЖЕТНОЕ ОБЩЕОБРАЗОВАТЕЛЬНОЕ
УЧРЕЖДЕНИЕ
«ВАХОВСКАЯ ОБЩЕОБРАЗОВАТЕЛЬНАЯ СРЕДНЯЯ ШКОЛА»

Утверждена приказом по школе
от 30 августа 2023г.
№ 355

ОСНОВНАЯ ОБРАЗОВАТЕЛЬНАЯ ПРОГРАММА
НАЧАЛЬНОГО ОБЩЕГО ОБРАЗОВАНИЯ

Срок реализации 4 года

п. Ваховск
2023

Содержание	
Общие положения	3
1. Целевой раздел	6
1.1. Пояснительная записка	6
1.2. Планируемые результаты освоения ООП НОО.	10
1.3. Система оценки достижения планируемых результатов освоения ООП НОО	11
1.3.1. Общие положения	11
1.3.2. Особенности оценки метапредметных результатов	13
1.3.3. Особенности оценки предметных результатов	19
2. Содержательный раздел	22
2.1. Рабочие программы учебных предметов, учебных курсов (в том числе внеурочной деятельности), учебных модулей	22
2.2. Программа формирования универсальных учебных действий	24
2.3. Рабочая программа воспитания	34
3. Организационный раздел	58
3.1. Учебный план начального общего образования Муниципального бюджетного общеобразовательного учреждения «Ваховская общеобразовательная средняя школа»	58
3.2. Календарный учебный график	62
3.3. План внеурочной деятельности	64
3.4. Календарный план воспитательной работы	67
3.5. Система условий реализации основной образовательной программы начального общего образования	69
3.5.1. Кадровые условия реализации образовательной программы начального общего образования	70
3.5.2. Психолого-педагогические условия реализации образовательной программы начального общего образования	73
3.5.3. Финансово-экономические условия реализации программы начального общего образования	78
3.5.4. Информационно-методические условия реализации программы начального общего образования	81
3.5.5. Материально-технические условия реализации программы начального общего образования	90
3.5.6. Механизмы достижения целевых ориентиров в системе условий	102
Приложение 1 Комплексный подход к оценке результатов образования	105
Приложение 2 Особенности оценки по отдельным учебным предметам	194

ОБЩИЕ ПОЛОЖЕНИЯ

Программа начального общего образования разработана в соответствии с законом Российской Федерации от 29.12.2012г. № 273-ФЗ «Об образовании в Российской Федерации», требованиями федерального государственного образовательного стандарта начального общего образования (далее - ФГОС НОО) - в ред. Приказа Минпросвещения России от 31.05.2021 N 286 «Об утверждении федерального государственного образовательного стандарта начального общего образования» (Зарегистрировано в Минюсте России 05.07.2021 N64100), Федеральной образовательной программой начального общего образования (Приказ Министерства просвещения Российской Федерации от 18.05.2023 № 372 «Об утверждении федеральной образовательной программы начального общего образования» (Зарегистрирован 12.07.2023 № 74229), санитарными правилами СП 2.4.3648-20 «Санитарно-эпидемиологические требования к организациям воспитания и обучения, отдыха и оздоровления детей и молодежи», утвержденных постановлением Главного государственного санитарного врача РФ от 28.09.2020 № 28, СанПиН 1.2.3685–21 «Гигиенические нормативы и требования к обеспечению безопасности и (или) безвредности для человека факторов среды обитания», утв. постановлением Главного государственного санитарного врача РФ от 28 января 2021 года N 2, Порядком организации и осуществления образовательной деятельности по основным общеобразовательным программам – образовательным программам начального общего, основного общего и среднего общего образования, утв. приказом Министерства просвещения РФ от 22.03.2021г. № 115, Уставом МБОУ Ваховская ОСШ.

Муниципальное бюджетное общеобразовательное учреждение «Ваховская общеобразовательная средняя школа» осуществляет обучение по программам общего образования в интересах личности, общества, государства, обеспечивает охрану здоровья и создание благоприятных условий для разностороннего развития личности.

Структура программы начального общего образования включает три основных раздела: целевой, содержательный и организационный.

Целевой раздел определяет общее назначение, цели, задачи и планируемые результаты реализации ООП, а также способы определения достижения этих целей и результатов.

Целевой раздел включает:

- пояснительную записку;
- планируемые результаты освоения учащимися программы НОО;
- систему оценки достижения планируемых результатов освоения НОО.

Пояснительная записка целевого раздела ООП НОО раскрывает:

- цели реализации ООП НОО, конкретизированные в соответствии с требованиями ФГОС НОО к результатам освоения обучающимися программы начального общего образования;
- принципы формирования и механизмы реализации ООП НОО, в том числе посредством реализации индивидуальных учебных планов;
- общую характеристику ООП НОО.

Содержательный раздел включает:

программы, ориентированные на достижение предметных, метапредметных и личностных результатов обучающихся:

- рабочие программы учебных предметов, учебных курсов (в том числе внеурочной деятельности), учебных модулей;
- программу формирования универсальных учебных действий у обучающихся;
- рабочую программу воспитания.

Рабочие программы учебных предметов обеспечивают достижение планируемых результатов освоения ООП НОО и разработаны на основе требований ФГОС НОО к результатам освоения программы начального общего образования.

Программа формирования универсальных учебных действий у обучающихся содержит:

- описание взаимосвязи универсальных учебных действий с содержанием учебных предметов;
- характеристики регулятивных, познавательных, коммуникативных универсальных учебных действий обучающихся.

Сформированность универсальных учебных действий у обучающихся определяется на этапе завершения ими освоения программы начального общего образования.

Рабочая программа воспитания направлена на сохранение и укрепление традиционных российских духовно-нравственных ценностей, к которым относятся жизнь, достоинство, права и свободы человека, патриотизм, гражданственность, служение Отечеству и ответственность за его судьбу, высокие нравственные идеалы, крепкая семья, созидательный труд, приоритет духовного над материальным, гуманизм, милосердие, справедливость, коллективизм, взаимопомощь и взаимоуважение, историческая память и преемственность поколений, единство народов России.

Рабочая программа воспитания направлена на развитие личности обучающихся, в том числе укрепление психического здоровья и физическое воспитание, достижение ими результатов освоения программы начального общего образования.

Рабочая программа воспитания реализуется в единстве урочной и внеурочной деятельности, осуществляемой образовательной организацией совместно с семьей и другими институтами воспитания.

Организационный раздел определяет общие рамки организации образовательной деятельности, а также механизм и условия реализации основной образовательной программы НОО.

Организационный раздел включает:

- учебный план;
- план внеурочной деятельности;
- календарный учебный график;
- календарный план воспитательной работы, содержащий перечень событий и мероприятий воспитательной направленности, которые организуются и проводятся образовательной организацией и в которых МБОУ Ваховская ОСШ принимает участие в учебном году;
- характеристику условий реализации ООП НОО в соответствии с требованиями ФГОС НОО.

1. ЦЕЛЕВОЙ РАЗДЕЛ

1.1. Пояснительная записка

В соответствии с Федеральным законом «Об образовании в Российской Федерации» начальное общее образование относится к основным образовательным программам и характеризует первый этап школьного обучения. Основная образовательная программа начального общего образования является основным документом, определяющим содержание общего образования, а также регламентирующую образовательную деятельность МБОУ Ваховская ОСШ в единстве урочной и внеурочной деятельности при учете установленного ФГОС НОО соотношения обязательной части программы и части, формируемой участниками образовательного процесса.

Целями реализации основной образовательной программы начального общего образования являются:

- обеспечение реализации конституционного права каждого гражданина Российской Федерации на получение качественного образования, включающего обучение, развитие и воспитание каждого обучающегося;
- развитие единого образовательного пространства Российской Федерации на основе общих принципов формирования содержания обучения и воспитания, организации образовательного процесса;
- организация образовательного процесса с учётом целей, содержания и планируемых результатов начального общего образования, отражённых в ФГОС НОО;
- создание условий для свободного развития каждого обучающегося с учётом его потребностей, возможностей и стремления к самореализации;
- организация деятельности педагогического коллектива по созданию индивидуальных программ и учебных планов для одарённых, успешных обучающихся и (или) для детей социальных групп, нуждающихся в особом внимании и поддержке.

Достижение поставленных целей предусматривает решение следующих основных задач:

- формирование общей культуры, гражданско-патриотическое, духовно-нравственное воспитание, интеллектуальное развитие, становление творческих способностей, сохранение и укрепление здоровья;
- обеспечение планируемых результатов по освоению обучающимися целевых установок, приобретению знаний, умений, навыков, определяемых личностными, семейными, общественными, государственными потребностями и возможностями обучающегося, индивидуальными особенностями его развития и состояния здоровья;

- становление и развитие личности в ее индивидуальности, самобытности, уникальности и неповторимости;
- обеспечение преемственности начального общего и основного общего образования;
- достижение планируемых результатов освоения ООП НОО всеми обучающимися, в том числе обучающимися с ограниченными возможностями здоровья (далее – обучающиеся с ОВЗ);
- обеспечение доступности получения качественного начального общего образования;
- выявление и развитие способностей обучающихся, в том числе лиц, проявивших выдающиеся способности, через систему клубов, секций, студий и других, организацию общественно полезной деятельности;
- организация интеллектуальных и творческих соревнований, научно-технического творчества и проектно-исследовательской деятельности;
- участие обучающихся, их родителей (законных представителей), педагогических работников в проектировании и развитии социальной среды образовательной организации.

Принципы формирования программы начального общего образования

- принцип учёта ФГОС НОО: ООП НОО базируется на требованиях, предъявляемых ФГОС НОО к целям, содержанию, планируемым результатам и условиям обучения на уровне начального общего образования;
- принцип учёта языка обучения: с учётом условий функционирования образовательной организации ООП НОО характеризует право получения образования на родном языке из числа языков народов Российской Федерации и отражает механизмы реализации данного принципа в учебных планах, планах внеурочной деятельности (при необходимости). Обучение в МБОУ Ваховская ОСШ ведется на русском языке;
- принцип учёта ведущей деятельности обучающегося: программа обеспечивает конструирование учебного процесса в структуре учебной деятельности, предусматривает механизмы формирования всех компонентов учебной деятельности (мотив, цель, учебная задача, учебные операции, контроль и самоконтроль);
- принцип индивидуализации обучения: программа предусматривает возможность и механизмы разработки индивидуальных программ и учебных планов для обучения детей с особыми способностями, потребностями и интересами с учетом мнения родителей (законных представителей) обучающегося;
- принцип преемственности и перспективности: программа обеспечивает связь и динамику в формировании знаний, умений и способов деятельности, а также успешную адаптацию обучающихся к обучению по образовательным программам

основного общего образования, единые подходы между их обучением и развитием на уровнях начального общего и основного общего образования;

- принцип интеграции обучения и воспитания: программа предусматривает связь урочной и внеурочной деятельности, разработку мероприятий, направленных на обогащение знаний, воспитание чувств и познавательных интересов обучающихся, нравственно-ценностного отношения к действительности;

- принцип здоровьесбережения: при организации образовательной деятельности не допускается использование технологий, которые могут нанести вред физическому и (или) психическому здоровью обучающихся, приоритет использования здоровьесберегающих педагогических технологий. Объём учебной нагрузки, организация учебных и внеурочных мероприятий должны соответствовать требованиям, предусмотренным санитарными правилами и нормами СанПиН 1.2.3685-21 «Гигиенические нормативы и требования к обеспечению безопасности и (или) безвредности для человека факторов среды обитания», утверждёнными постановлением Главного государственного санитарного врача Российской Федерации от 28 января 2021г. № 2 (зарегистрировано Министерством юстиции Российской Федерации 29 января 2021г., регистрационный № 62296), с изменениями, внесенными постановлением Главного государственного санитарного врача Российской Федерации от 30 декабря 2022г. № 24 (зарегистрирован Министерством юстиции Российской Федерации 9 марта 2023г., регистрационный № 72558), действующими до 1 марта 2027г. (далее – Гигиенические нормативы), и санитарными правилами СП 2.4.3648-20 «Санитарно-эпидемиологические требования к организациям воспитания и обучения, отдыха и оздоровления детей и молодежи», утверждёнными постановлением Главного государственного санитарного врача Российской Федерации от 28 сентября 2020г. № 28 (зарегистрировано Министерством юстиции Российской Федерации 18 декабря 2020г., регистрационный № 61573), действующими до 1 января 2027г. (далее – Санитарно-эпидемиологические требования).

ООП НОО учитывает возрастные и психологические особенности обучающихся. Наиболее адаптивным сроком освоения ООП НОО является четыре года. Общий объём аудиторной работы обучающихся за четыре учебных года не может составлять менее 2954 академических часов и более 3345 академических часов в соответствии с требованиями к организации образовательного процесса к учебной нагрузке при 5-дневной учебной неделе, предусмотренными Гигиеническими нормативами и Санитарно-эпидемиологическими требованиями. Объём обязательной части программы начального общего образования составляет 80%, а объём части, формируемой участниками образовательных отношений из

перечня, предлагаемого МБОУ Ваховская ОСШ - 20% от общего объема основной образовательной программы начального общего образования.

В целях удовлетворения образовательных потребностей и интересов обучающихся могут разрабатываться индивидуальные учебные планы, в том числе для ускоренного обучения, в пределах осваиваемой программы начального общего образования в порядке, установленном локальными нормативными актами образовательной организации. При формировании индивидуальных учебных планов, в том числе для ускоренного обучения, объём дневной и недельной учебной нагрузки, организация учебных и внеурочных мероприятий, расписание занятий, объём домашних заданий должны соответствовать требованиям, предусмотренным Гигиеническими нормативами и Санитарно-эпидемиологическими требованиями.

В ООП НОО определяются основные механизмы её реализации, наиболее целесообразные с учётом потенциала педагогических кадров и контингента обучающихся.

МБОУ Ваховская ОСШ вправе применять электронное обучение (далее – ЭО), дистанционные образовательные технологии (далее - ДОТ) при реализации образовательной программы в период ограничительных мер (карантин) при организации временного дистанционного обучения, при неблагоприятных погодных условиях (ч. 2 ст. 13 Федерального закона от 29.12.2012 № 273-ФЗ «Об образовании в Российской Федерации»; Приказ Министерства образования и науки Российской Федерации от 23.08.2017 № 816 «Об утверждении Порядка применения организациями, осуществляющими образовательную деятельность, электронного обучения, дистанционных образовательных технологий при реализации образовательных программ»). Основными элементами системы ЭО и ДОТ являются: образовательные онлайн платформы, цифровые образовательные ресурсы, размещенные на образовательных сайтах; видеоконференции; вебинары; e-mail, электронные пособия, разработанные с учетом требований законодательства РФ об образовательной деятельности.

МБОУ Ваховская ОСШ вправе реализовывать программу начального общего образования как самостоятельно, так и посредством сетевой формы, вправе применять:

- различные образовательные технологии, в том числе электронное обучение, дистанционные образовательные технологии;
- модульный принцип представления содержания указанной программы и построения учебных планов, использования соответствующих образовательных технологий.

1.2. Планируемые результаты освоения ООП НОО.

Планируемые результаты освоения обучающимися программы начального общего образования:

- обеспечивают связь между требованиями ФГОС, образовательной деятельностью и системой оценки результатов освоения программы начального общего образования;
- являются содержательной и критериальной основой для разработки:
 - рабочих программ учебных предметов, учебных курсов (в том числе внеурочной деятельности), учебных модулей, являющихся методическими документами, определяющими организацию образовательного процесса в МБОУ Ваховская ОСШ по определенному учебному предмету, учебному курсу (в том числе внеурочной деятельности), учебному модулю;
 - рабочей программы воспитания, являющейся методическим документом, определяющим комплекс основных характеристик воспитательной работы, осуществляемой в МБОУ Ваховская ОСШ;
 - программы формирования универсальных учебных действий обучающихся – обобщенных учебных действий, позволяющих решать широкий круг задач в различных предметных областях и являющихся результатами освоения обучающимися программы начального общего образования;
 - системы оценки качества освоения обучающимися программы начального общего образования; в целях выбора средств обучения и воспитания, а также учебно-методической литературы. Планируемые результаты освоения ООП НОО соответствуют современным целям начального общего образования, представленным во ФГОС НОО как система личностных, метапредметных и предметных достижений обучающегося.

Личностные результаты освоения ООП НОО достигаются в единстве учебной и воспитательной деятельности МБОУ Ваховская ОСШ в соответствии с традиционными российскими социокультурными и духовно-нравственными ценностями, принятыми в обществе правилами и нормами поведения и способствуют процессам самопознания, самовоспитания и саморазвития, формирования внутренней позиции личности.

Метапредметные результаты характеризуют уровень сформированности познавательных, коммуникативных и регулятивных универсальных действий, которые обеспечивают успешность изучения учебных предметов, а также становление способности к самообразованию и саморазвитию. В результате освоения содержания программы начального общего образования обучающиеся овладевают рядом междисциплинарных понятий, а также различными знаково-символическими средствами, которые помогают обучающимся применять знания, как в типовых, так и в новых, нестандартных учебных ситуациях.

1.3. Система оценки достижения планируемых результатов освоения ООП НОО.

1.3.1. Общие положения

Основой объективной оценки соответствия установленным требованиям образовательной деятельности и подготовки обучающихся, освоивших ООП НОО, является ФГОС НОО независимо от формы получения начального общего образования и формы обучения. Таким образом, ФГОС НОО определяет основные требования к образовательным результатам обучающихся и средствам оценки их достижения.

Система оценки достижения планируемых результатов (далее – система оценки) является частью системы оценки и управления качеством образования в школе, в соответствии с ней разработано «Положение о системе оценивания образовательных достижений обучающихся Муниципального бюджетного общеобразовательного учреждения «Ваховская общеобразовательная средняя школа» (приложение 3 к приказу по школе от 30.08.2023г. №340)

Система оценки призвана способствовать поддержанию единства всей системы образования, обеспечению преемственности в системе непрерывного образования. Её основными функциями являются: ориентация образовательного процесса на достижение планируемых результатов освоения ООП НОО и обеспечение эффективной обратной связи, позволяющей осуществлять управление образовательным процессом.

Основными направлениями и целями оценочной деятельности в образовательной организации являются:

- оценка образовательных достижений обучающихся на различных этапах обучения как основа их промежуточной и итоговой аттестации, а также основа процедур внутреннего мониторинга образовательной организации, мониторинговых исследований муниципального, регионального и федерального уровней;
- оценка результатов деятельности педагогических работников как основа аттестационных процедур;
- оценка результатов деятельности образовательной организации как основа аккредитационных процедур.

Основным объектом системы оценки, её содержательной и критериальной базой выступают требования ФГОС НОО, которые конкретизируются в планируемых результатах освоения обучающимися ООП НОО.

Система оценки включает процедуры внутренней и внешней оценки.

Внутренняя оценка включает:

- стартовую диагностику;
- текущую и тематическую оценки;
- итоговую оценку;

- промежуточную аттестацию;
- психолого-педагогическое наблюдение;
- внутренний мониторинг образовательных достижений обучающихся.

Внешняя оценка включает:

- независимую оценку качества подготовки обучающихся;
- мониторинговые исследования муниципального, регионального и федерального уровней.

В соответствии с ФГОС НОО система оценки МБОУ Ваховская ОСШ реализует системно-деятельностный, уровневый и комплексный подходы к оценке образовательных достижений.

Системно-деятельностный подход к оценке образовательных достижений обучающихся проявляется в оценке способности обучающихся к решению учебно-познавательных и учебно-практических задач, а также в оценке уровня функциональной грамотности обучающихся. Он обеспечивается содержанием и критериями оценки, в качестве которых выступают планируемые результаты обучения, выраженные в деятельностной форме.

Уровневый подход к оценке образовательных достижений обучающихся служит основой для организации индивидуальной работы с обучающимися. Он реализуется как по отношению к содержанию оценки, так и к представлению и интерпретации результатов измерений.

Уровневый подход реализуется за счёт фиксации различных уровней достижения обучающимися планируемых результатов базового уровня и уровней выше и ниже базового. Достижение базового уровня свидетельствует о способности обучающихся решать типовые учебные задачи, целенаправленно отработываемые со всеми обучающимися в ходе учебного процесса. Овладение базовым уровнем является границей, отделяющей знание от незнания, выступает достаточным для продолжения обучения и усвоения последующего учебного материала.

Комплексный подход к оценке образовательных достижений реализуется через:

- оценку предметных и метапредметных результатов;
- использования разнообразных методов и форм оценки, взаимно дополняющих друг друга: стандартизированных устных и письменных работ, проектов, практических (в том числе исследовательских) и творческих работ;
- использование форм работы, обеспечивающих возможность включения обучающихся в самостоятельную оценочную деятельность (самоанализ, самооценка, взаимооценка);

- использование мониторинга динамических показателей освоения умений и знаний, в том числе формируемых с использованием информационно-коммуникационных (цифровых) технологий.

1.3.2. Особенности оценки метапредметных результатов

Личностные результаты освоения программы начального общего образования отражают готовность обучающихся руководствоваться ценностями и приобретение первоначального опыта деятельности на их основе, в том числе в части:

- Гражданско-патриотического воспитания:

становление ценностного отношения к своей Родине - России;

осознание своей этнокультурной и российской гражданской идентичности;

сопричастность к прошлому, настоящему и будущему своей страны и родного края;

уважение к своему и другим народам;

первоначальные представления о человеке как члене общества, о правах и ответственности, уважении и достоинстве человека, о нравственно-этических нормах поведения и правилах межличностных отношений.

- Духовно-нравственного воспитания:

признание индивидуальности каждого человека;

проявление сопереживания, уважения и доброжелательности;

неприятие любых форм поведения, направленных на причинение физического и морального вреда другим людям.

- Эстетического воспитания:

уважительное отношение и интерес к художественной культуре, восприимчивость к разным видам искусства, традициям и творчеству своего и других народов;

стремление к самовыражению в разных видах художественной деятельности.

- Физического воспитания, формирования культуры здоровья и эмоционального благополучия:

соблюдение правил здорового и безопасного (для себя и других людей) образа жизни в окружающей среде (в том числе информационной);

бережное отношение к физическому и психическому здоровью.

- Трудового воспитания:

осознание ценности труда в жизни человека и общества, ответственное потребление и бережное отношение к результатам труда, навыки участия в различных видах трудовой деятельности, интерес к различным профессиям.

- Экологического воспитания:

бережное отношение к природе;

неприятие действий, приносящих ей вред.

- Ценности научного познания:

первоначальные представления о научной картине мира; познавательные интересы, активность, инициативность, любознательность и самостоятельность в познании. Целью оценки личностных достижений обучающихся является получение общего представления о воспитательной деятельности образовательной организации и её влиянии на коллектив обучающихся.

При оценке личностных результатов необходимо соблюдение этических норм и правил взаимодействия с обучающимся с учётом его индивидуально-психологических особенностей развития.

Личностные достижения обучающихся, освоивших ООП НОО, включают две группы результатов:

- основы российской гражданской идентичности, ценностные установки и социально значимые качества личности;
- готовность обучающихся к саморазвитию, мотивация к познанию и обучению, активное участие в социально значимой деятельности.

Учитывая особенности групп личностных результатов, учитель может осуществлять оценку только следующих качеств:

- наличие и характеристика мотива познания и учения;
- наличие умений принимать и удерживать учебную задачу, планировать учебные действия;
- способность осуществлять самоконтроль и самооценку.

Диагностические задания, устанавливающие уровень этих качеств, целесообразно интегрировать с заданиями по оценке метапредметных регулятивных универсальных учебных действий.

Оценка метапредметных результатов осуществляется через оценку достижения планируемых результатов освоения ООП НОО, которые отражают совокупность познавательных, коммуникативных и регулятивных универсальных учебных действий.

Формирование метапредметных результатов обеспечивается комплексом освоения программ учебных предметов и внеурочной деятельности.

Оценка метапредметных результатов проводится с целью определения сформированности:

- познавательных универсальных учебных действий;
- коммуникативных универсальных учебных действий;
- регулятивных универсальных учебных действий.

Овладение познавательными универсальными учебными действиями предполагает формирование и оценку у обучающихся базовых логических действий, базовых исследовательских действий, умений работать с информацией.

Овладение базовыми логическими действиями обеспечивает формирование у обучающихся умений:

- сравнивать объекты, устанавливать основания для сравнения, устанавливать аналогии;
- объединять части объекта (объекты) по определённому признаку;
- определять существенный признак для классификации, классифицировать предложенные объекты;
- находить закономерности и противоречия в рассматриваемых фактах, данных и наблюдениях на основе предложенного учителем алгоритма;
- выявлять недостаток информации для решения учебной (практической) задачи на основе предложенного алгоритма;
- устанавливать причинно-следственные связи в ситуациях, поддающихся непосредственному наблюдению или знакомых по опыту, делать выводы.

Овладение базовыми исследовательскими действиями обеспечивает формирование у обучающихся умений:

- определять разрыв между реальным и желательным состоянием объекта (ситуации) на основе предложенных учителем вопросов;
- с помощью учителя формулировать цель, планировать изменения объекта, ситуации;
- сравнивать несколько вариантов решения задачи, выбирать наиболее подходящий (на основе предложенных критериев);
- проводить по предложенному плану опыт, несложное исследование по установлению особенностей объекта изучения и связей между объектами (часть – целое, причина – следствие);
- формулировать выводы и подкреплять их доказательствами на основе результатов проведённого наблюдения (опыта, измерения, классификации, сравнения, исследования);
- прогнозировать возможное развитие процессов, событий и их последствия в аналогичных или сходных ситуациях.

Работа с информацией как одно из познавательных универсальных учебных действий обеспечивает сформированность у обучающихся умений:

- выбирать источник получения информации;
- согласно заданному алгоритму находить в предложенном источнике информацию, представленную в явном виде;
- распознавать достоверную и недостоверную информацию самостоятельно или на основании предложенного учителем способа её проверки;
- соблюдать с помощью взрослых (педагогических работников, родителей (законных представителей) несовершеннолетних обучающихся) правила

информационной безопасности при поиске в информационно-телекоммуникационной сети Интернет (далее – Интернет);

- анализировать и создавать текстовую, видео-, графическую, звуковую информацию в соответствии с учебной задачей;
- самостоятельно создавать схемы, таблицы для представления информации.

Овладение универсальными учебными коммуникативными действиями предполагает формирование и оценку у обучающихся таких групп умений, как общение и совместная деятельность.

Общение как одно из коммуникативных универсальных учебных действий обеспечивает сформированность у обучающихся умений:

- воспринимать и формулировать суждения, выражать эмоции в соответствии с целями и условиями общения в знакомой среде;
- проявлять уважительное отношение к собеседнику, соблюдать правила ведения диалога и дискуссии; признавать возможность существования разных точек зрения;
- корректно и аргументированно высказывать своё мнение;
- строить речевое высказывание в соответствии с поставленной задачей;
- создавать устные и письменные тексты (описание, рассуждение, повествование);
- подготавливать небольшие публичные выступления;
- подбирать иллюстративный материал (рисунки, фото, плакаты) к тексту выступления.

Совместная деятельность как одно из коммуникативных универсальных учебных действий обеспечивает сформированность у обучающихся умений:

- формулировать краткосрочные и долгосрочные цели (индивидуальные с учётом участия в коллективных задачах) в стандартной (типовой) ситуации на основе предложенного формата планирования, распределения промежуточных шагов и сроков;
- принимать цель совместной деятельности, коллективно строить действия по её достижению: распределять роли, договариваться, обсуждать процесс и результат совместной работы; проявлять готовность руководить, выполнять поручения, подчиняться;
- ответственно выполнять свою часть работы;
- оценивать свой вклад в общий результат;
- выполнять совместные проектные задания с использованием предложенных образцов.

Овладение регулятивными универсальными учебными действиями согласно ФГОС НОО предполагает формирование и оценку у обучающихся умений самоорганизации (планировать действия по решению учебной задачи для получения результата, выстраивать последовательность выбранных действий) и

самоконтроля (устанавливать причины успеха (неудач) в учебной деятельности, корректировать свои учебные действия для преодоления ошибок).

Оценка достижения метапредметных результатов осуществляется как учителем в ходе текущей и промежуточной оценки по учебному предмету, так и администрацией образовательной организации в ходе мониторинга. В текущем учебном процессе отслеживается способность обучающихся разрешать учебные ситуации и выполнять учебные задачи, требующие владения познавательными, коммуникативными и регулятивными действиями, реализуемыми в предметном преподавании.

В ходе мониторинга проводится оценка сформированности универсальных учебных действий. Инструментарий для оценки сформированности универсальных учебных действий строится на межпредметной основе и может включать диагностические материалы по оценке функциональной грамотности, сформированности регулятивных, коммуникативных и познавательных учебных действий.

В МБОУ Ваховская ОСШ оценка метапредметных результатов проводится в ходе различных процедур таких, как диагностика для определения уровня сформированности УУД (в течение года), комплексная работа на межпредметной основе в 1-4 классах - 1 раз в год (май).

Кто проводит	Какие результаты оценивают		Какой метод используется	Какие критерии применяются	
Классный руководитель педагог – психолог	Личностные УУД	Смыслообразование - поиск и установление личностного смысла (т.е. значение для себя) учения	Педагогическое наблюдение, диагностика	Обучающиеся демонстрируют самостоятельность, ответственность за свои поступки	
		Морально-этическая ориентация на их выполнение на основе понимания их социальной необходимости		Обучающиеся стремятся к понижению моральных норм и ценностей; руководствуются ими во взаимоотношениях с другими	
	Регулятивные УУД	Способность принимать и сохранять цели учебной деятельности		Педагогическое наблюдение, диагностика	Обучающиеся принимают и сохраняют цели учебной деятельности
		Освоение способов решения проблем творческого и поискового характера			Обучающиеся решают проблему творческого и поискового характера
		Умение планировать,			Обучающиеся

		контролировать и оценивать свои учебные действия		осуществляют планирование, контроль и оценку своих учебных действий
		Умение понимать причины успеха неуспеха учебной деятельности и способность действовать даже в ситуации неуспеха.		Обучающиеся способны понимать причины успеха /неуспеха учебной деятельности и способны действовать даже в ситуации неуспеха.
Познавательные УУД		Способность обучающихся принимать и сохранять учебные цели и задачи	Педагогическое наблюдение	Обучающийся принимает и сохраняет учебные цели и задачи
		Умение осуществлять информационный поиск, перерабатывать и хранить информацию	Анализ результатов контрольных работ	Обучающийся владеет навыками информационного поиска
				Переработка и хранение информации
		Умение использовать знакосимволические средства для решения учебно-познавательных задач		Обучающийся использует знакосимволические средства для решения учебно-познавательных и практических задач
		Способность к осуществлению логических операций сравнения, анализа, обобщения, классификации родовидовым признакам к установлению аналогий, отнесение к известным понятиям		Обучающийся владеет логическими операциями
		Смысловое чтение	Анализ выполнения комплексной работы	Обучающиеся критически относятся к информации текста, анализирует ее, отличает достаточную информацию и избыточную информацию
Коммуникативные		Взаимодействие с		В групповой работе

УУД	партнером, адекватная оценка собственного поведения	Педагогическое наблюдение	обучающийся демонстрирует навыки взаимодействия с партнером, адекватно оценивает собственное поведение
	Готовность разрешать конфликты, стремление учитывать и координировать различные мнения и позиции		Обучающийся способен и готов разрешать конфликты, стремится учитывать и координировать различные мнения и позиции
	Способность осуществлять взаимный контроль	Анализ выполнения творческих работ	Обучающийся способен осуществлять взаимный контроль
	Владение речевыми средствами		Обучающийся использует разнообразные речевые средства для решения коммуникативных задач

1.3.4. Особенности оценки предметных результатов

Предметные результаты освоения ООП НОО МБОУ Ваховская ОСШ с учетом специфики содержания предметных областей, включающих конкретные учебные предметы, ориентированы на применение знаний, умений и навыков обучающимися в учебных ситуациях и реальных жизненных условиях, а также на успешное обучение.

Оценка предметных результатов освоения ООП НОО осуществляется через оценку достижения обучающимися планируемых результатов по отдельным учебным предметам.

Основным предметом оценки результатов освоения ООП НОО в соответствии с требованиями ФГОС НОО является способность к решению учебно-познавательных и учебно-практических задач, основанных на изучаемом учебном материале и способах действий, в том числе метапредметных (познавательных, регулятивных, коммуникативных) действий.

Оценка предметных результатов освоения ООП НОО осуществляется учителем в ходе процедур текущего, тематического, промежуточного и итогового контроля.

Особенности оценки по отдельным учебным предметам представлены в приложении к ООП НОО (Приложение 2).

Описание оценки предметных результатов по отдельному учебному предмету включает в себя:

- список итоговых планируемых результатов с указанием этапов их формирования и способов оценки (например, текущая (тематическая); устно (письменно), практика);
- требования к выставлению отметок за промежуточную аттестацию;
- график контрольных мероприятий.

Стартовая диагностика проводится администрацией МБОУ Ваховская ОСШ с целью оценки готовности к обучению на уровне начального общего образования.

Стартовая диагностика проводится в начале 1 класса и выступает как основа (точка отсчёта) для оценки динамики образовательных достижений обучающихся. Объектом оценки в рамках стартовой диагностики является сформированность предпосылок учебной деятельности, готовность к овладению чтением, грамотой и счётом.

Стартовая диагностика может проводиться педагогическими работниками с целью оценки готовности к изучению отдельных учебных предметов (разделов). Результаты стартовой диагностики являются основанием для корректировки учебных программ и индивидуализации учебного процесса.

Текущая оценка направлена на оценку индивидуального продвижения обучающегося в освоении программы учебного предмета.

Текущая оценка может быть формирующей (поддерживающей и направляющей усилия обучающегося, включающей его в самостоятельную оценочную деятельность) и диагностической, способствующей выявлению и осознанию учителем и обучающимся существующих проблем в обучении.

Объектом текущей оценки являются тематические планируемые результаты, этапы освоения которых зафиксированы в тематическом планировании по учебному предмету.

В текущей оценке используются различные формы и методы проверки (устные и письменные опросы, практические работы, творческие работы, индивидуальные и групповые формы, само- и взаимооценка, рефлексия, листы продвижения и другие) с учётом особенностей учебного предмета.

Результаты текущей оценки являются основой для индивидуализации учебного процесса.

Тематическая оценка направлена на оценку уровня достижения обучающимися тематических планируемых результатов по учебному предмету.

Промежуточная аттестация обучающихся проводится, начиная со 2 класса, в конце каждого учебного периода по каждому изучаемому учебному предмету.

Промежуточная аттестация обучающихся проводится на основе результатов накопленной оценки и результатов выполнения тематических проверочных работ и фиксируется в классном журнале.

Промежуточная оценка, фиксирующая достижение предметных планируемых результатов и универсальных учебных действий, является основанием для перевода обучающихся в следующий класс.

Итоговая оценка является процедурой внутренней оценки образовательной организации и складывается из результатов накопленной оценки и итоговой работы по учебному предмету. Предметом итоговой оценки является способность обучающихся решать учебно-познавательные и учебно-практические задачи, построенные на основном содержании учебного предмета с учётом формируемых метапредметных действий.

«Положение о формах, периодичности и порядке текущего контроля успеваемости и промежуточной аттестации обучающихся Муниципального бюджетного общеобразовательного учреждения «Ваховская общеобразовательная средняя школа» регламентирует задачи, периодичность, порядок, систему оценок, сроки и формы проведения текущего контроля успеваемости и промежуточной аттестации обучающихся (приложение 2 к приказу от 30.08.2023г. № 340).

Работа ведется в соответствии с планом (Приложение 1).

2. СОДЕРЖАТЕЛЬНЫЙ РАЗДЕЛ

2.1. Рабочие программы учебных предметов, учебных курсов (в том числе внеурочной деятельности), учебных модулей

Начальная школа - самоценный, принципиально новый этап в жизни ребенка: начинается систематическое обучение в образовательном учреждении, расширяется сфера его взаимодействия с окружающим миром, изменяется социальный статус и увеличивается потребность в самовыражении.

Все начальные классы школы учатся по учебникам, входящим в федеральный перечень учебников, допущенных к использованию при реализации имеющих государственную аккредитацию образовательных программ начального общего, основного общего, среднего общего образования, организациями, осуществляющими образовательную деятельность.

Образование на уровне НОО является базой, фундаментом всего последующего обучения. В первую очередь это касается сформированности УУД, обеспечивающих умение учиться. Уровень начального общего образования призван решать главную задачу - закладывать основу формирования учебной деятельности обучающихся, включающую систему учебных и познавательных мотивов, умения принимать, сохранять, реализовывать учебные цели, планировать, контролировать и оценивать учебные действия и их результат.

Рабочие программы учебных предметов, учебных курсов (в том числе внеурочной деятельности), учебных модулей обеспечивают достижение планируемых результатов освоения ООП НОО. Составление рабочих программ регламентируется Положением о порядке разработки и утверждения рабочей программы по учебному предмету, учебному курсу, учебному модулю (в том числе внеурочной деятельности) Муниципального бюджетного общеобразовательного учреждения «Ваховская общеобразовательная средняя школа».

Рабочие программы учебных предметов, учебных курсов (в том числе внеурочной деятельности), учебных модулей являются составной частью основной образовательной программы начального общего образования и призваны обеспечить целенаправленность, систематичность, последовательность её реализации.

**Перечень рабочих программ по учебным дисциплинам учебного плана школы
2023/2024 учебный год**

(содержание рабочих программ по учебным предметам учебного плана представлено в электронном приложении)

№	класс	учебный курс (модуль)
1.	1	- русский язык - литературное чтение - математика - окружающий мир - изобразительное искусство - технология - музыка - физическая культура
2.	2	- русский язык - литературное чтение - математика - окружающий мир - изобразительное искусство - технология - музыка - физическая культура
3.	3	- русский язык - литературное чтение - математика - окружающий мир - изобразительное искусство - технология - музыка - физическая культура
4.	4	- русский язык - литературное чтение - математика - окружающий мир - изобразительное искусство - технология - музыка - физическая культура - ОРКСЭ (Основы православной культуры, Основы светской этики)

**Перечень рабочих программ по внеурочной деятельности обучающихся
2023/2024 учебный год**

(содержание рабочих программ представлено в электронном приложении)

№	класс	курс внеурочной деятельности
1.	1	- Тропинка в профессию - Социокультурные истоки - Разговоры о важном - Основы робототехники - Шахматы
1.	2	- Тропинка в профессию - Социокультурные истоки

		- Разговоры о важном - Основы робототехники - Шахматы
3.	3	- Тропинка в профессию - Социокультурные истоки - Разговоры о важном - Основы робототехники - Шахматы
4.	4	- Тропинка в профессию - Социокультурные истоки - Разговоры о важном - Основы робототехники - Шахматы

В соответствии с современными требованиями, рабочие программы предусматривают деятельность по формированию функциональной грамотности, используя содержание различных учебных предметов

структурный модуль	учебный предмет
читательская грамотность	русский язык, литературное чтение, родной язык, литературное чтение на родном языке, английский язык, ОРКСЭ
математическая грамотность	математика
естественно – научная грамотность	окружающий мир
финансовая грамотность	математика, окружающий мир
глобальные компетенции, креативное мышление	все предметы учебного плана уровня НОО

2.2. Программа формирования универсальных учебных действий

Программа формирования универсальных учебных действий на уровне НОО (далее - программа формирования УУД) конкретизирует требования ФГОС НОО к личностным и метапредметным результатам освоения ООП НОО, дополняет традиционное содержание образовательных и воспитательных программ и служит основой для разработки рабочих программ учебных предметов, учебных курсов (в том числе внеурочной деятельности), учебных модулей.

Программа формирования УУД направлена на реализацию системно-деятельностного подхода, положенного в основу ФГОС, является главным педагогическим инструментом и средством обеспечения условий для формирования у обучающихся умения учиться, развития способности к саморазвитию и самосовершенствованию.

Развитие УУД реализуется в условиях школы как деятельность по освоению обучающимися конкретных предметных знаний, умений и навыков в рамках отдельных школьных дисциплин. Вместе с тем, освоенные знания, умения и навыки рассматриваются как поле для применения сформированных УУД

обучающимися для решения ими широкого круга практических и познавательных задач.

2.2.1. Цель Программы: обеспечить регулирование различных аспектов освоения метапредметных умений, т.е. способов деятельности, применимых в рамках, как образовательного процесса, так и при решении проблем в реальных жизненных ситуациях.

Задачи Программы:

- установить ценностные ориентиры начального общего образования;
- определить состав и характеристику универсальных учебных действий;
- выявить в содержании предметных линий универсальные учебные действия и определить условия формирования в образовательном процессе и жизненно важных ситуациях.

2.2.2. Характеристика познавательных, коммуникативных, регулятивных универсальных учебных действий

Цель развития обучающихся на уровне начального общего образования реализуется через установление связи и взаимодействия между освоением предметного содержания обучения и достижениями обучающегося в области метапредметных результатов. Это взаимодействие проявляется в следующем:

- предметные знания, умения и способы деятельности являются содержательной основой становления УУД;
- развивающиеся УУД обеспечивают протекание учебного процесса как активной инициативной поисково-исследовательской деятельности на основе применения различных интеллектуальных процессов, прежде всего теоретического мышления, связной речи и воображения, в том числе в условиях дистанционного обучения (в условиях неконтактного информационного взаимодействия с субъектами образовательного процесса);
- под влиянием УУД складывается новый стиль познавательной деятельности: универсальность как качественная характеристика любого учебного действия и составляющих его операций, что позволяет обучающемуся использовать освоенные способы действий на любом предметном содержании, в том числе представленного в виде экранных (виртуальных) моделей изучаемых объектов, сюжетов, процессов, что положительно отражается на качестве изучения учебных предметов;
- построение учебного процесса с учётом реализации цели формирования УУД способствует снижению доли репродуктивного обучения, создающего риски, которые нарушают успешность развития обучающегося и формирует способности к вариативному восприятию предметного содержания в условиях реального и виртуального представления экранных (виртуальных) моделей изучаемых объектов, сюжетов, процессов.

2.2.2.1. Познавательные УУД отражают совокупность операций, участвующих в учебно-познавательной деятельности обучающихся, и включают:

- методы познания окружающего мира, в том числе представленного (на экране) в виде виртуального отображения реальной действительности (наблюдение, элементарные опыты и эксперименты; измерения и др.);
- базовые логические и базовые исследовательские операции (сравнение, анализ, обобщение, классификация, сериация, выдвижение предположений, проведение опыта, мини-исследования и др.);
- работу с информацией, представленной в разном виде и формах, в том числе графических (таблицы, диаграммы, инфограммы, схемы), аудио- и видеоформатах (возможно на экране).

Познавательные УУД становятся предпосылкой формирования способности обучающегося к самообразованию и саморазвитию.

2.2.2.2. Коммуникативные УУД являются основанием для формирования готовности обучающегося к информационному взаимодействию с окружающим миром: средой обитания, членами многонационального поликультурного общества разного возраста, представителями разных социальных групп, в том числе представленного (на экране) в виде виртуального отображения реальной действительности, и даже с самим собой.

Коммуникативные УУД формируются в том числе при использовании цифровой образовательной среды класса и цифровой образовательной среды МБОУ Ваховская ОСШ.

Коммуникативные УУД характеризуются четырьмя группами учебных операций, обеспечивающих:

- смысловое чтение текстов разных жанров, типов, назначений; аналитическую текстовую деятельность с ними;
- успешное участие обучающегося в диалогическом взаимодействии с субъектами образовательных отношений (знание и соблюдение правил учебного диалога), в том числе в условиях использования технологий неконтактного информационного взаимодействия;
- успешную продуктивно-творческую деятельность (самостоятельное создание текстов разного типа – описания, рассуждения, повествования), создание и видоизменение экранных (виртуальных) объектов учебного, художественного, бытового назначения (самостоятельный поиск, реконструкция, динамическое представление);
- результативное взаимодействие с участниками совместной деятельности (высказывание собственного мнения, учет суждений других собеседников, умение договариваться, уступать, вырабатывать общую точку зрения), в том числе в

условиях использования технологий неконтактного информационного взаимодействия.

2.2.2.3. Регулятивные УУД отражают совокупность учебных операций, обеспечивающих становление рефлексивных качеств обучающегося (на уровне начального общего образования их формирование осуществляется на пропедевтическом уровне).

Выделяются шесть групп операций:

- принимать и удерживать учебную задачу;
- планировать ее решение;
- контролировать полученный результат деятельности;
- контролировать процесс деятельности, его соответствие выбранному способу;
- предвидеть (прогнозировать) трудности и ошибки при решении данной учебной задачи;
- корректировать при необходимости процесс деятельности.

Важной составляющей регулятивных УУД являются операции, определяющие способность обучающегося к волевым усилиям в процессе коллективной и (или) совместной деятельности, к мирному самостоятельному предупреждению и преодолению конфликтов, в том числе в условиях использования технологий неконтактного информационного взаимодействия.

Педагоги МБОУ Ваховская ОСШ используют в своей деятельности федеральные рабочие программы учебных предметов, в которых требования и планируемые результаты совместной деятельности выделены в специальный раздел, что позволяет учителю осознать, что способность к результативной совместной деятельности строится на двух феноменах, участие которых обеспечивает ее успешность:

- знание и применение коммуникативных форм взаимодействия (договариваться, рассуждать, находить компромиссные решения), в том числе в условиях использования технологий неконтактного информационного взаимодействия;
- волевые регулятивные умения (подчиняться, уступать, объективно оценивать вклад свой и других в результат общего труда и др.).

2.2.3. Методические позиции, являющиеся механизмом конструирования образовательного процесса

2.2.3.1. Педагоги МБОУ Ваховская ОСШ в рамках образовательного процесса проводят анализ содержания учебного предмета с точки зрения УУД и устанавливают те содержательные линии, которые способствуют формированию разных метапредметных результатов. На уроке по каждому учебному предмету предусматривается включение заданий, выполнение которых требует применения определенного познавательного, коммуникативного или регулятивного

универсального действия. Соответствующий вклад в формирование УУД можно выделить в содержании каждого учебного предмета.

Таким образом, на первом этапе формирования УУД определяются приоритеты учебных предметов для формирования качества универсальности на данном предметном содержании.

На втором этапе подключаются другие учебные предметы, педагоги предлагают задания, требующие применения учебного действия или операций на разном предметном содержании.

Третий этап характеризуется устойчивостью УУД, то есть использования его независимо от предметного содержания. У обучающегося начинает формироваться обобщенное видение учебного действия, он может охарактеризовать его, не ссылаясь на конкретное содержание. Например, «наблюдать – значит...», «сравнение – это...», «контролировать – значит...» и др.

Учитель делает вывод о том, что универсальность (независимость от конкретного содержания) как свойство учебного действия сформировалась.

2.2.3.2. Педагоги МБОУ Ваховская ОСШ в рамках образовательного процесса используют виды деятельности, которые в особой мере провоцируют применение универсальных действий:

- поисковая, в том числе с использованием электронных образовательных и информационных ресурсов информационно-телекоммуникационной сети Интернет;
- исследовательская;
- творческая деятельность, в том числе с использованием экранных моделей изучаемых объектов или процессов, что позволяет отказаться от репродуктивного типа организации обучения, при котором главным методом обучения является образец, предъявляемый обучающимся в готовом виде.

В этом случае задача обучающегося – запомнить образец и каждый раз вспоминать его при решении учебной задачи. В таких условиях изучения учебных предметов универсальные действия, требующие мыслительных операций, актуальных коммуникативных умений, планирования и контроля своей деятельности, не являются востребованными, так как использование готового образца опирается только на восприятие и память.

Поисковая и исследовательская деятельность развивает способность обучающегося к диалогу, обсуждению проблем, разрешению возникших противоречий в точках зрения. Поисковая и исследовательская деятельность в МБОУ Ваховская ОСШ осуществляется также с использованием информационных банков, содержащих различные экранные (виртуальные) объекты (учебного или игрового, бытового назначения), в том числе в условиях

использования технологий неконтактного информационного взаимодействия.

Например:

- организация наблюдений в естественных природных условиях;
- организация наблюдений в условиях экранного (виртуального) представления разных объектов, сюжетов, процессов, отображающих реальную действительность, которую невозможно предоставить ученику в условиях школы (объекты природы, художественные визуализации, технологические процессы и др.);
- организация наблюдения литературного текста, с помощью которого строится аналитическая текстовая деятельность.

Учебные диалоги, в том числе с представленным на экране виртуальным собеседником, дают возможность высказывать гипотезы, строить рассуждения, сравнивать доказательства, формулировать обобщения практически на любом предметном содержании.

Данные формы работы проводятся педагогами МБОУ Ваховская ОСШ систематически по всем учебным предметам, что способствует формированию универсальности учебного действия.

2.2.3.3. Педагоги МБОУ Ваховская ОСШ в рамках образовательного процесса применяют систему заданий, формирующих операциональный состав учебного действия. Цель таких заданий – создание алгоритма решения учебной задачи, выбор соответствующего способа действия. На первых этапах указанная работа организуется коллективно, выстраиваются пошаговые операции, постепенно обучающиеся учатся выполнять их самостоятельно. При этом соблюдается последовательность этапов формирования алгоритма:

- построение последовательности шагов на конкретном предметном содержании;
- проговаривание их во внешней речи;
- постепенный переход на новый уровень – построение способа действий на любом предметном содержании и с подключением внутренней речи.

При этом изменяется и процесс контроля:

- от совместных действий с учителем обучающиеся переходят к самостоятельным аналитическим оценкам;
- выполняющий задание осваивает два вида контроля – результата и процесса деятельности;
- развивается способность корректировать процесс выполнения задания, а также предвидеть возможные трудности и ошибки.

Описанная технология обучения в рамках совместно-распределительной деятельности развивает способность обучающихся работать не только в типовых учебных ситуациях, но и в новых нестандартных ситуациях.

Задания, требующие применения одинаковых способов действий на различном предметном содержании:

1. Сравнение как УУД состоит из следующих операций:

- нахождение различий сравниваемых предметов (объектов, явлений);
- определение их сходства, тождества, похожести;
- определение индивидуальности, специфических черт объекта.

Для повышения мотивации обучения обучающемуся предлагается новый вид деятельности (возможный только в условиях экранного представления объектов, явлений) – выбирать (из информационного банка) экранные (виртуальные) модели изучаемых предметов (объектов, явлений) и видоизменять их таким образом, чтобы привести их к сходству или похожести с другими.

2. Классификация как УУД включает:

- анализ свойств объектов, которые подлежат классификации;
- сравнение выделенных свойств с целью их дифференциации на внешние (несущественные) и главные (существенные) свойства;
- выделение общих главных (существенных) признаков всех имеющихся объектов;
- разбиение объектов на группы (типы) по общему главному (существенному) признаку.

Обучающемуся предлагается (в условиях экранного представления моделей объектов) большее их количество в отличие от реальных условий для анализа свойств объектов, которые подлежат классификации (типизации), для сравнения выделенных свойств экранных (виртуальных) моделей изучаемых объектов с целью их дифференциации.

При этом возможна фиксация деятельности обучающегося в электронном формате для рассмотрения учителем итогов работы.

3. Обобщение как УУД включает следующие операции:

- сравнение предметов (объектов, явлений, понятий) и выделение их общих признаков;
- анализ выделенных признаков и определение наиболее устойчивых (инвариантных) существенных признаков (свойств);
- игнорирование индивидуальных и (или) особенных свойств каждого предмета;
- сокращенная сжатая формулировка общего главного существенного признака всех анализируемых предметов.

Обучающемуся предлагается (в условиях экранного представления моделей объектов) большее их количество в отличие от реальных условий для сравнения предметов (объектов, явлений) и выделения их общих признаков.

При этом возможна фиксация деятельности обучающегося в электронном формате для рассмотрения учителем итогов работы.

Систематическая работа обучающегося с заданиями, требующими применения одинаковых способов действий на различном предметном содержании, формирует у обучающихся четкое представление об их универсальных свойствах, то есть возможность обобщенной характеристики сущности универсального действия.

Сформированность УУД у обучающихся определяется на этапе завершения ими освоения программы начального общего образования. Полученные результаты не подлежат балльной оценке, так как в соответствии с закономерностями контрольно-оценочной деятельности балльной оценкой (отметкой) оценивается результат, а не процесс деятельности. В задачу педагогов входит проанализировать вместе с обучающимся его достижения, ошибки и встретившиеся трудности.

2.2.4. Взаимосвязь универсальных учебных действий с содержанием учебных предметов

2.2.4.1. В федеральных рабочих программах учебных предметов, которые педагоги МБОУ Ваховская ОСШ используют без изменений, содержание метапредметных достижений обучения представлено в разделе «Содержание обучения», которое строится по классам. В каждом классе каждого учебного предмета представлен возможный вариант содержания всех групп УУД по каждому году обучения на уровне начального общего образования. В 1-х и 2-х классах определен пропедевтический уровень овладения УУД, и только к концу второго года обучения появляются признаки универсальности.

2.2.4.2. В федеральных рабочих программах учебных предметов содержание УУД представлено также в разделе «Планируемые результаты обучения»:

- познавательные УУД включают перечень базовых логических действий, базовых исследовательских действий, работу с информацией;
- коммуникативные УУД включают перечень действий участника учебного диалога, действия, связанные со смысловым чтением и текстовой деятельностью, а также УУД, обеспечивающие монологические формы речи (описание, рассуждение, повествование);
- регулятивные УУД включают перечень действий саморегуляции, самоконтроля и самооценки.

Отдельный раздел «Совместная деятельность» интегрирует коммуникативные и регулятивные действия, необходимые для успешной совместной деятельности.

2.2.4.3. Поскольку образование протекает в рамках изучения конкретных учебных предметов (курсов, модулей), то становление универсальных учебных действий и на каждом уроке возможно формирование:

Универсальные учебные действия, формируемые у обучающихся на уроках	
Краткое описание этапов урока открытия нового знания	Перечень УУД на различных этапах урока
Мотивация (самоопределение) к учебной деятельности	
Включение в урок. Общий план урока	<ul style="list-style-type: none"> – самоопределение (Л); – смыслообразование (Л); – планирование учебного сотрудничества с учителем и сверстниками (К)
Актуализация и фиксирование индивидуального затруднения в пробном действии	
В актуализацию знаний включаются только те знания, которые важны, существенны для данного урока (данной темы). На этом этапе проектируется проблемная ситуация	<ul style="list-style-type: none"> – сравнение, обобщение, аналогия, классификация (П); – использование знаково-символических средств (П); – осознанное и произвольное построение речевого высказывания (П); – подведение под понятие (П); – выполнение пробного учебного действия (Р); – волевая саморегуляция в ситуации затруднения (Р) – выражение своих мыслей с достаточной полнотой и точностью, аргументация (К); – учет разных мнений (К)
Формулирование темы урока. Проектирование цели и задач	
На данном этапе необходима мотивация, побуждающая ученика к вступлению в деятельность и формулированию учебной проблемы. Озвучивается тема урока, четко формулируется цель урока и план урока перед обучающимися.	<ul style="list-style-type: none"> – подведение под понятие (П); – структурирование знаний (П); – осознанное и произвольное построение речевого высказывания (П); – планирование (П); – волевая саморегуляция в ситуации затруднения (Р); – выражение своих мыслей с достаточной полнотой и точностью (К); – аргументация своего мнения и позиции в коммуникации (К); – учет разных мнений, координирование разных позиций (К)
Открытие нового знания	
Этим процессом руководит учитель: на первых порах с помощью подводящего диалога, затем – побуждающего диалога, а затем и с помощью исследовательских методов происходит открытие нового знания	<ul style="list-style-type: none"> – самоопределение (Л); – смыслообразование (Л); – сравнение, обобщение, аналогия (П); – поиск и выделение необходимой информации (П); – структурирование знаний (П); – осознанное и произвольное построение речевого высказывания (П); – выполнение действий по алгоритму(П); – волевая саморегуляция в ситуации затруднения (Р); – выражение своих мыслей с достаточной полнотой и точностью (К); – аргументация своего мнения и позиции в коммуникации (К); – учет разных мнений (К); – использование критериев для обоснования

	своего суждения (К). – планирование учебного сотрудничества с учителем и сверстниками (К)
Введение нового знания в систему знаний	
На данном этапе обучающиеся в форме коммуникативного взаимодействия (в парах, в группах, фронтально) решают типовые задания на новый способ действий.	– анализ, синтез, сравнение, обобщение, аналогия, классификация (П); – поиск необходимой информации (П); – использование знаково-символических средств (П); – осознанное и произвольное построение речевого высказывания (П); – познавательная инициатива (Р); – выражение своих мыслей с достаточной полнотой и точностью (К); – формулирование и аргументация своего мнения и позиции в коммуникации (К); – учет разных мнений, координирование разных позиций (К); – использование критериев для обоснования своего суждения (К). – достижение договоренностей и согласование общего решения (К)
Рефлексия учебной деятельности на уроке	
На данном этапе фиксируется новое содержание, изученное на уроке. Организуется рефлексия и самооценка учениками собственной учебной деятельности. В завершение, соотносятся цель учебной деятельности и ее результаты, фиксируется степень их соответствия, и намечаются дальнейшие цели деятельности.	– самооценка на основе критерия успешности (Л); – адекватное понимание причин успеха / неуспеха в учебной деятельности (Л); – рефлексия способов и условий действия (П); – контроль и оценка процесса и результатов деятельности (П); – использование критериев для обоснования своего суждения (К); – планирование учебного сотрудничества (К)

2.2.5. Особенности оценки уровня сформированности универсальных учебных действий обучающихся

Формирование метапредметных результатов обеспечивается за счет всех учебных предметов и курсов внеурочной деятельности.

Формами контроля являются:

- педагогическое наблюдение;
- мониторинг УУД.

Объектом оценки метапредметных результатов является сформированность у обучающегося регулятивных, коммуникативных и познавательных универсальных действий – таких умственных действий обучающихся, которые направлены на анализ своей познавательной деятельности и управление ею.

В МБОУ Ваховская ОСШ проводится мониторинг метапредметных универсальных учебных действий, выявляющий их уровень развития на определенном этапе обучения, в целях определения дальнейшей педагогической стратегии по созданию условий для формирования у каждого обучающегося универсальных учебных действий.

Основное содержание оценки метапредметных результатов на уровне начального общего образования строится вокруг умения учиться.

Методический инструментарий оценки достижения планируемых результатов учащихся начальных классов представлен в приложении 1.

2.3. Рабочая программа воспитания

2.3.1. Пояснительная записка

Рабочая программа воспитания основывается на единстве и преемственности образовательного процесса всех уровней общего образования.

Программа воспитания:

- предназначена для планирования и организации системной воспитательной деятельности в школе;
- разрабатывается и утверждается с участием коллегиальных органов управления МБОУ Ваховская ОСШ, в том числе Совета старшеклассников, Совета родителей (законных представителей);
- реализуется в единстве урочной и внеурочной деятельности, осуществляемой совместно с семьёй и другими участниками образовательных отношений, социальными институтами воспитания;
- предусматривает приобщение обучающихся к российским традиционным духовным ценностям, включая ценности своей этнической группы, правилам и нормам поведения, принятым в российском обществе на основе российских базовых конституционных норм и ценностей;
- предусматривает историческое просвещение, формирование российской культурной и гражданской идентичности обучающихся.

Программа включает три раздела: целевой, содержательный, организационный.

2.3.2.. Целевой раздел

Содержание воспитания обучающихся в МБОУ Ваховская ОСШ определяется содержанием российских базовых (гражданских, национальных) норм и ценностей, которые закреплены в Конституции Российской Федерации. Эти ценности и нормы определяют содержание воспитания обучающихся.

Воспитательная деятельность в МБОУ Ваховская ОСШ планируется и осуществляется в соответствии с приоритетами государственной политики в сфере воспитания. Приоритетной задачей Российской Федерации в сфере воспитания детей является развитие высоконравственной личности, разделяющей российские традиционные духовные ценности, обладающей актуальными знаниями и умениями, способной реализовать свой потенциал в условиях современного общества, готовой к мирному созиданию и защите Родины.

Цель воспитания обучающихся в МБОУ Ваховская ОСШ:

- развитие личности, создание условий для самоопределения и социализации на

основе социокультурных, духовно-нравственных ценностей и принятых в российском обществе правил и норм поведения в интересах человека, семьи, общества и государства;

- формирование у обучающихся чувства патриотизма, гражданственности, уважения к памяти защитников Отечества и подвигам Героев Отечества, закону и правопорядку, человеку труда и старшему поколению, взаимного уважения, бережного отношения к культурному наследию и традициям многонационального народа Российской Федерации, природе и окружающей среде.

Задачи воспитания обучающихся в МБОУ Ваховская ОСШ:

- усвоение обучающимися знаний норм, духовно-нравственных ценностей, традиций, которые выработало российское общество (социально значимых знаний);

- формирование и развитие личностных отношений к этим нормам, ценностям, традициям (их освоение, принятие);

- приобретение соответствующего этим нормам, ценностям, традициям социокультурного опыта поведения, общения, межличностных социальных отношений, применения полученных знаний;

- достижение личностных результатов освоения ООП НОО в соответствии с ФГОС НОО.

Личностные результаты освоения обучающимися ООП НОО включают:

- осознание российской гражданской идентичности;

- сформированность ценностей самостоятельности и инициативы;

- готовность обучающихся к саморазвитию, самостоятельности и личностному самоопределению;

- наличие мотивации к целенаправленной социально значимой деятельности;

- сформированность внутренней позиции личности как особого ценностного отношения к себе, окружающим людям и жизни в целом.

Воспитательная деятельность в школе планируется и осуществляется на основе аксиологического, антропологического, культурно-исторического, системно-деятельностного, личностно-ориентированного подходов и с учётом принципов воспитания: гуманистической направленности воспитания, совместной деятельности детей и взрослых, следования нравственному примеру, безопасной жизнедеятельности, инклюзивности, возрастосообразности.

Программа воспитания реализуется в единстве учебной и воспитательной деятельности школы по основным направлениям воспитания в соответствии с ФГОС НОО и отражает готовность обучающихся руководствоваться ценностями и приобретать первоначальный опыт деятельности на их основе, в том числе в части:

- гражданского воспитания, способствующего формированию российской

гражданской идентичности, принадлежности к общности граждан Российской Федерации, к народу России как источнику власти в Российском государстве и субъекту тысячелетней российской государственности, уважения к правам, свободам и обязанностям гражданина России, правовой и политической культуры.

- патриотического воспитания, основанного на воспитании любви к родному краю, Родине, своему народу, уважения к другим народам России; историческое просвещение, формирование российского национального исторического сознания, российской культурной идентичности.

- духовно-нравственного воспитания на основе духовно-нравственной культуры народов России, традиционных религий народов России, формирование традиционных российских семейных ценностей; воспитание честности, доброты, милосердия, справедливости, дружелюбия и взаимопомощи, уважения к старшим, к памяти предков.

- эстетического воспитания, способствующего формированию эстетической культуры на основе российских традиционных духовных ценностей, приобщение к лучшим образцам отечественного и мирового искусства.

- физического воспитания, ориентированного на формирование культуры здорового образа жизни и эмоционального благополучия – развитие физических способностей с учётом возможностей и состояния здоровья, навыков безопасного поведения в природной и социальной среде, чрезвычайных ситуациях.

- трудового воспитания, основанного на воспитании уважения к труду, трудящимся, результатам труда (своего и других людей), ориентации на трудовую деятельность, получение профессии, личностное самовыражение в продуктивном, нравственно достойном труде в российском обществе, достижение выдающихся результатов в профессиональной деятельности.

- экологического воспитания, способствующего формированию экологической культуры, ответственного, бережного отношения к природе, окружающей среде на основе российских традиционных духовных ценностей, навыков охраны, защиты, восстановления природы, окружающей среды.

- ценности научного познания, ориентированного на воспитание стремления к познанию себя и других людей, природы и общества, к получению знаний, качественного образования с учётом личностных интересов и общественных потребностей.

Целевые ориентиры результатов воспитания.

Требования к личностным результатам освоения обучающимися ООП НОО установлены ФГОС НОО.

На основании этих требований представлены целевые ориентиры результатов в воспитании, развитии личности обучающихся, на достижение которых должна быть направлена деятельность педагогического коллектива для

выполнения требований ФГОС НОО.

Целевые ориентиры определены в соответствии с содержанием воспитания обучающихся на основе российских базовых (гражданских, конституциональных) ценностей, обеспечивают единство воспитания, воспитательного пространства. Целевые ориентиры результатов воспитания на уровне начального общего образования.

Гражданско-патриотическое воспитание:

- знающий и любящий свою малую родину, свой край, имеющий представление о Родине – России, её территории, расположении;
- сознающий принадлежность к своему народу и к общности граждан России, проявляющий уважение к своему и другим народам;
- понимающий свою сопричастность к прошлому, настоящему и будущему родного края, своей Родины – России, Российского государства;
- понимающий значение гражданских символов (государственная символика России, своего региона), праздников, мест почитания героев и защитников Отечества, проявляющий к ним уважение;
- имеющий первоначальные представления о правах и ответственности человека в обществе, гражданских правах и обязанностях;
- принимающий участие в жизни класса, школы, в доступной по возрасту социально значимой деятельности.

Духовно-нравственное воспитание:

- уважающий духовно-нравственную культуру своей семьи, своего народа, семейные ценности с учётом национальной, религиозной принадлежности;
- сознающий ценность каждой человеческой жизни, признающий индивидуальность и достоинство каждого человека;
- доброжелательный, проявляющий сопереживание, готовность оказывать помощь, выражающий неприятие поведения, причиняющего физический и моральный вред другим людям, уважающий старших;
- умеющий оценивать поступки с позиции их соответствия нравственным нормам, осознающий ответственность за свои поступки;
- владеющий представлениями о многообразии языкового и культурного пространства России, имеющий первоначальные навыки общения с людьми разных народов, вероисповеданий;
- сознающий нравственную и эстетическую ценность литературы, родного языка, русского языка, проявляющий интерес к чтению.

Эстетическое воспитание:

- способный воспринимать и чувствовать прекрасное в быту, природе, искусстве, творчестве людей;
- проявляющий интерес и уважение к отечественной и мировой художественной

культуре;

- проявляющий стремление к самовыражению в разных видах художественной деятельности, искусстве.

Физическое воспитание, формирование культуры здоровья и эмоционального благополучия:

- бережно относящийся к физическому здоровью, соблюдающий основные правила здорового и безопасного для себя и других людей образа жизни, в том числе в информационной среде;

- владеющий основными навыками личной и общественной гигиены, безопасного поведения в быту, природе, обществе;

- ориентированный на физическое развитие с учётом возможностей здоровья, занятия физкультурой и спортом;

- сознающий и принимающий свою половую принадлежность, соответствующие ей психофизические и поведенческие особенности с учётом возраста.

Трудовое воспитание:

- сознающий ценность труда в жизни человека, семьи, общества;

- проявляющий уважение к труду, людям труда, бережное отношение к результатам труда, ответственное потребление;

- проявляющий интерес к разным профессиям;

- участвующий в различных видах доступного по возрасту труда, трудовой деятельности.

Экологическое воспитание:

- понимающий ценность природы, зависимость жизни людей от природы, влияние людей на природу, окружающую среду;

- проявляющий любовь и бережное отношение к природе, неприятие действий, приносящих вред природе, особенно живым существам;

- выражающий готовность в своей деятельности придерживаться экологических норм.

Ценности научного познания:

- выражающий познавательные интересы, активность, любознательность и самостоятельность в познании, интерес и уважение к научным знаниям, науке;

- обладающий первоначальными представлениями о природных и социальных объектах, многообразии объектов и явлений природы, связи живой и неживой природы, о науке, научном знании;

- имеющий первоначальные навыки наблюдений, систематизации и осмысления опыта в естественно-научной и гуманитарной областях знания.

2.3.3. Содержательный раздел

2.3.3.1. Уклад общеобразовательной организации

Муниципальное бюджетное общеобразовательное учреждение «Ваховская общеобразовательная средняя школа» открылась 01.09.1964 года. Обучение ведётся с 1 по 11 класс по трем уровням образования: начальное общее образование, основное общее образование, среднее общее образование. Школа расположена в типовом здании, всего в школе 11 класс - комплектов, в начальной школе на данный момент обучается 50 человек. Школа работает в односменном режиме. Во второй половине дня проводятся занятия внеурочной деятельности и дополнительного образования.

За более чем полувековую историю в школе сложился свой круг традиций, сохранению их способствует и то, что в школе обучались и обучаются несколько поколений семей, проживающих в поселке.

Школа ставит своей целью стать для ребенка местом, в котором ему комфортно и интересно. Концептуальные позиции программы воспитательной системы ориентированы на педагогику успеха. Успех осознается ребенком в процессе приобретения социального опыта и достигается им за счет приложенных усилий и стараний. Достижение успеха в какой-либо деятельности всегда способствует самоутверждению личности, появлению веры в себя, в свои возможности, в эффективное становление в социуме.

Организация воспитательной деятельности в МБОУ «Ваховская ОСШ» опирается на школьный уклад, сложившийся на основе согласия всех участников образовательных отношений.

Уклад задает порядок жизни школы и аккумулирует ключевые характеристики, определяющие особенности воспитательного процесса. Уклад школы удерживает ценности, принципы, нравственную культуру взаимоотношений, традиции воспитания, в основе которых лежат российские базовые ценности, определяет условия и средства воспитания, отражающие самобытный облик школы и ее репутацию в окружающем образовательном пространстве, социуме.

Процесс воспитания в МБОУ Ваховская ОСШ основывается на следующих принципах взаимодействия педагогов и школьников:

- неукоснительное соблюдение законности и прав семьи и ребенка, соблюдения конфиденциальности информации о ребенке и семье, приоритета безопасности ребенка при нахождении в образовательной организации;
- ориентир на создание в образовательной организации психологически комфортной среды для каждого ребенка и взрослого, без которой невозможно конструктивное взаимодействие школьников и педагогов;
- реализация процесса воспитания главным образом через создание в школе детско-взрослых общностей, которые бы объединяли детей и педагогов яркими и

содержательными событиями, общими позитивными эмоциями и доверительными отношениями друг к другу;

- организация основных совместных дел школьников и педагогов как предмета совместной заботы и взрослых, и детей;
- системность, целесообразность и нешаблонность воспитания как условия его эффективности.

Основными традициями воспитания в МБОУ Ваховская ОСШ являются:

- ключевые общешкольные дела, через которые осуществляется интеграция воспитательных усилий педагогов;
- коллективная разработка, коллективное планирование, коллективное проведение и коллективный анализ их результатов;
- условия, при которых по мере взросления ребенка увеличивается и его роль в совместных делах (от пассивного наблюдателя до организатора);
- поощряется конструктивное межклассное и межвозрастное взаимодействие школьников, а также их социальная активность;
- ориентированность педагогов школы на формирование коллективов в рамках школьных классов, кружков, студий, секций и иных детских объединений, на установление в них доброжелательных и товарищеских взаимоотношений;
- ключевой фигурой воспитания в школе является классный руководитель, реализующий по отношению к детям защитную, лично развивающую, организационную, посредническую (в разрешении конфликтов) функции.

В школе традиционными стали такие мероприятия, как День знаний, День учителя, Дни здоровья, Посвящение в первоклассники, Посвящение в пешеходы, Прощание с букварём. Эти школьные дела носят комплексный характер, оказывают влияние как на учебную, так и внеучебную сферы, проходят этап коллективного планирования и разработки, в которых принимают участие и педагоги, и обучающиеся, каждый год меняется содержание и форма их проведения. В рамках четкой системы общешкольных дел каждый класс и педагог имеют большую свободу выбора. Эти дела стимулируют творчество, инициативу, дают возможность для самовыражения и класса, и ученика, и учителя. Общешкольные дела стали традициями, которые бережно передаются из поколения в поколение. Среди механизмов, которые возможно использовать в начальной школе, следует отметить: организацию внеурочной деятельности с разработкой учебных курсов, различных форм совместной познавательной деятельности (конкурсы, марафоны и т. п.). Положительные результаты даёт привлечение к воспитательной деятельности школы социальных партнеров.

Взаимодействие школы с социальными партнерами

№	Социальные партнеры	Совместная деятельность
---	---------------------	-------------------------

1	МКУ «Культурно спортивный центр сельского поселения Ваховск»	Организация совместных мероприятий. Участие в акциях, в конкурсах, игровых мероприятиях, митингах, часах Памяти. Участие в спортивных мероприятиях, соревнованиях, конкурсах.
2	Храм - часовня во имя святителя Павла Тобольского	Организация совместных мероприятий: лагерь дневного пребывания в летний и осенний каникулярный период. Проведение уроков добра, экскурсий.
3	МАУ «Межпоселенческая библиотека»	Участие в акциях, в конкурсах, проектах, игровых мероприятиях, совместное проведение библиотечных уроков, тематических занятий, посещение выставок. Организация совместной работы по профессиональной ориентации школьников.
4	МОУ ДОД «Ваховская школа искусств»	Организация совместных мероприятий между учреждениями эстетического направления.
5	БУ «Нижевартовская районная больница» филиал п. Ваховск (врачебная амбулатория)	Организация совместных мероприятий по здоровому образу жизни, правильному питанию, профилактики вредных привычек и употребления психоактивных, одурманивающих веществ, полового воспитания несовершеннолетних; профилактике суицидального поведения в подростковой среде.
6	БУ «Нижевартовский строительный колледж»	Организация совместной работы по профессиональной ориентации школьников, помощь в выборе профессии.
7	ПДН ОУУП и ПДН МОМВД России «Нижевартовский»	Организация совместных мероприятий по профилактике и предупреждению правонарушений и преступлений среди обучающихся.
8	ОГИБДД МОМВД России «Нижевартовский»	Организация совместных мероприятий по профилактике и предупреждению детского дорожно-транспортного травматизма

15.02.2023г. в школе было открыто первичное отделение Российского движения детей и молодежи «Движение первых».

В рамках национального проекта «Образование» в 2021 году на базе школы открыт Центр образования естественнонаучной и технологической направленностей «Точка роста».

Управление воспитательным процессом осуществляется на уровне всех участников образовательного процесса. Наряду с администрацией в решении принципиальных вопросов воспитания и развития общеобразовательной

организации участвуют: Управляющий совет, Совет родителей, Совет отцов, Совет старшеклассников.

Основа воспитательной работы в школе: сотрудничество - сотворчество – содействие – соуправление. Созданы условия для самореализации и личностного роста детей и взрослых.

В процессе реализации задач формируется личность выпускника начальной школы с определенными целевыми установками:

- любящий свой народ, свой край и свою Родину;
- уважающий и принимающий ценности семьи и общества;
- любознательный, активно и заинтересованно познающий мир;
- владеющий основами умения учиться, способный к организации собственной деятельности;
- готовый самостоятельно действовать и отвечать за свои поступки перед семьей и обществом;
- доброжелательный, умеющий слушать и слышать собеседника, обосновывать свою позицию, высказывать свое мнение;
- выполняющий правила здорового и безопасного для себя и окружающих образа жизни.

2.3.3.2 Виды, формы и содержание воспитательной деятельности

Практическая реализация цели и задач воспитания осуществляется в рамках направлений воспитательной работы школы. Каждое из них представлено в соответствующем виде и форме деятельности.

2.3.3.2.1. Модуль «Урочная деятельность».

Федеральный закон от 29.12.2012 г. № 273-ФЗ «Об образовании в Российской Федерации» закрепляет понятие «образование» как «единый целенаправленный процесс воспитания и обучения». Общие задачи и принципы воспитания средствами образования представлены в федеральных государственных образовательных стандартах, где воспитательная деятельность рассматривается как компонента педагогического процесса. Из этого следует, что к воспитательной работе нельзя относиться исключительно как к внеурочной деятельности.

Развитие воспитания в системе образования предполагает полноценное использование в образовательных программах воспитательного потенциала учебных предметов, курсов, модулей. Реализация воспитательных возможностей урока является важным условием эффективного воспитания обучающихся МБОУ Ваховская ОСШ. Реализация воспитательного потенциала уроков (урочной деятельности, в рамках максимально допустимой учебной нагрузки) предусматривает:

- максимальное использование воспитательных возможностей содержания учебных предметов для формирования у обучающихся российских традиционных духовно-нравственных и социокультурных ценностей, российского исторического сознания на основе исторического просвещения; подбор соответствующего содержания уроков, заданий, вспомогательных материалов, проблемных ситуаций для обсуждений;
- включение учителями в рабочие программы по учебным предметам, курсам, модулям целевых ориентиров результатов воспитания, их учёт в определении воспитательных задач уроков, занятий;
- включение учителями в рабочие программы учебных предметов, курсов, модулей тематики в соответствии с календарным планом воспитательной работы; выбор методов, методик, технологий, оказывающих воспитательное воздействие на личность в соответствии с воспитательным идеалом, целью и задачами воспитания, целевыми ориентирами результатов воспитания; реализацию приоритета воспитания в учебной деятельности;
- привлечение внимания обучающихся к ценностному аспекту изучаемых на уроках предметов, явлений и событий, инициирование обсуждений, высказываний своего мнения, выработки своего личностного отношения к изучаемым событиям, явлениям, лицам;
- применение интерактивных форм учебной работы – интеллектуальных, стимулирующих познавательную мотивацию, игровых методик, дискуссий, дающих возможность приобрести опыт ведения конструктивного диалога; групповой работы, которая учит строить отношения и действовать в команде, способствует развитию критического мышления;
- побуждение обучающихся соблюдать нормы поведения, правила общения со сверстниками и педагогическими работниками, соответствующие укладу общеобразовательной организации, установление и поддержку доброжелательной атмосферы;
- организацию наставничества мотивированных и эрудированных обучающихся над неуспевающими одноклассниками, в том числе с особыми образовательными потребностями, дающего обучающимся социально значимый опыт сотрудничества и взаимной помощи;
- инициирование и поддержку исследовательской деятельности обучающихся, планирование и выполнение индивидуальных и групповых проектов воспитательной направленности.

2.3.3.2.2. Модуль «Внеурочная деятельность».

Реализация воспитательного потенциала внеурочной деятельности в целях обеспечения индивидуальных потребностей обучающихся осуществляется в рамках:

- курсы, занятия духовно-нравственной направленности («Социокультурные истоки», «Разговоры о важном»);
- курсы, занятия познавательной, научной, исследовательской, просветительской направленности («Основы робототехники»);
- курсы, занятия профориентационной направленности («Тропинка в профессию»);
- курсы, занятия спортивно-оздоровительной направленности («Шахматы»).

2.3.3.2.3. Модуль «Классное руководство».

Реализация воспитательного потенциала классного руководства как особого вида педагогической деятельности, направленной, в первую очередь, на решение задач воспитания и социализации обучающихся, предусматривает:

- планирование и проведение классных часов целевой воспитательной тематической направленности;
- инициирование и поддержку классными руководителями участия классов в общешкольных делах, мероприятиях, оказание необходимой помощи обучающимся в их подготовке, проведении и анализе;
- организацию интересных и полезных для личностного развития обучающихся совместных дел, позволяющих вовлекать в них обучающихся с разными потребностями, способностями, давать возможности для самореализации, устанавливать и укреплять доверительные отношения, стать для них значимым взрослым, задающим образцы поведения;
- сплочение коллектива класса через игры и тренинги на командообразование, - внеучебные и внешкольные мероприятия, походы, экскурсии;
- выработку совместно с обучающимися правил поведения класса, участие в выработке таких правил поведения в образовательной организации;
- изучение особенностей личностного развития обучающихся путём наблюдения за их поведением, в специально создаваемых педагогических ситуациях, в играх, беседах по нравственным проблемам; результаты наблюдения сверяются с результатами бесед с родителями, учителями, а также (при необходимости) с педагогом-психологом;
- доверительное общение и поддержку обучающихся в решении проблем (налаживание взаимоотношений с одноклассниками или педагогами, успеваемость и другие), совместный поиск решений проблем, коррекцию поведения обучающихся через частные беседы индивидуально и вместе с их родителями, с другими обучающимися класса;
- индивидуальную работу с обучающимися класса по ведению личных портфолио (по желанию), в которых они фиксируют свои учебные, творческие, спортивные, личностные достижения;

- регулярные консультации с учителями-предметниками, направленные на формирование единства требований по вопросам воспитания и обучения, предупреждение и (или) разрешение конфликтов между учителями и обучающимися;
- интеграции воспитательных влияний педагогов на обучающихся, привлечение учителей-предметников к участию в классных делах, дающих им возможность лучше узнавать и понимать обучающихся, общаясь и наблюдая их во внеучебной обстановке, участвовать в родительских собраниях класса;
- организацию и проведение регулярных родительских собраний, информирование родителей об успехах и проблемах обучающихся, их положении в классе, жизни класса в целом, помощь родителям в отношениях с учителями, администрацией;
- создание и организацию работы Совета родителей класса, участвующего в решении вопросов воспитания и обучения в классе, школе;
- привлечение родителей (законных представителей), членов семей обучающихся к организации и проведению воспитательных дел, мероприятий в классе и школе;
- проведение в классе различных мероприятий.

2.3.3.2.4. Модуль «Основные школьные дела».

Реализация воспитательного потенциала основных школьных дел предусматривает:

- общешкольные праздники, ежегодные творческие мероприятия, связанные с общероссийскими, региональными праздниками, памяtnыми датами, в которых участвуют все классы;
- участие во всероссийских акциях, посвящённых значимым событиям в России, мире;
- торжественные мероприятия, связанные с завершением образования, переходом на следующий уровень образования, символизирующие приобретение новых социальных статусов в школе, обществе;
- церемонии награждения (по итогам учебного периода, года) обучающихся и педагогов за участие в жизни образовательной организации, достижения в конкурсах, соревнованиях, олимпиадах, вклад в развитие школы, своей местности;
- социальные проекты в школе, совместно разрабатываемые и реализуемые обучающимися и педагогическими работниками, в том числе с участием социальных партнёров, комплексы дел благотворительной, экологической, патриотической, трудовой и другой направленности;
- праздники, фестивали, представления в связи с памяtnыми датами, значимыми событиями, проводимые для жителей п. Ваховск и совместно с семьями обучающихся;

- вовлечение по возможности каждого обучающегося в школьные дела, помощь обучающимся в освоении навыков подготовки, проведения, анализа общешкольных дел;
- наблюдение за поведением обучающихся в ситуациях подготовки, проведения, анализа основных школьных дел, мероприятий, их отношениями с обучающимися разных возрастов, с педагогическими работниками и другими взрослыми.

2.3.3.2.5. Модуль «Внешкольные мероприятия».

Реализация воспитательного потенциала внешкольных мероприятий предусматривает:

- общие внешкольные мероприятия, в том числе организуемые совместно с социальными партнёрами школы;

2.3.3.2.6. Модуль «Организация предметно-пространственной среды».

Реализация воспитательного потенциала предметно-пространственной среды предусматривает:

- оформление внешнего вида здания, фасада, холла государственной символикой Российской Федерации, ХМАО-Югры, Нижневартовского района (флаг, герб), изображениями символики Российского государства в разные периоды тысячелетней истории, исторической символики региона;
- организацию и проведение церемоний поднятия (спуска) государственного флага Российской Федерации;
- размещение карт России, ХМАО-Югры, Нижневартовского района (современных и исторических, точных и стилизованных, географических, природных, культурологических, художественно оформленных, в том числе материалами, подготовленными обучающимися) с изображениями значимых культурных объектов местности, ХМАО-Югры, России, портретов выдающихся государственных деятелей России, деятелей культуры, науки, производства, искусства, военных, героев и защитников Отечества;
- изготовление, размещение, обновление художественных изображений (символических, живописных, фотографических, интерактивных аудио и видео) природы России, региона, местности, предметов традиционной культуры и быта, духовной культуры народов России;
- организацию и поддержание в образовательной организации звукового пространства позитивной духовно-нравственной, гражданско-патриотической воспитательной направленности, исполнение гимна Российской Федерации;
- оформление и обновление стендов в помещениях, содержащих в доступной, привлекательной форме новостную информацию позитивного гражданско-патриотического, духовно-нравственного содержания, фотоотчёты об интересных событиях, поздравления педагогов и обучающихся и другие;

- подготовку и размещение регулярно сменяемых экспозиций творческих работ обучающихся в разных предметных областях, демонстрирующих их способности, знакомящих с работами друг друга;
- поддержание эстетического вида и благоустройство всех помещений в школе, доступных и безопасных рекреационных зон, озеленение территории при образовательной организации;
- разработку, оформление, поддержание и использование игровых пространств, спортивных и игровых площадок, зон активного и тихого отдыха;
- создание и поддержание в вестибюле стеллажа свободного книгообмена, на которые обучающиеся, родители, педагоги могут выставлять для общего использования свои книги, брать для чтения другие;
- деятельность классных руководителей и других педагогов вместе с обучающимися, их родителями по благоустройству, оформлению школьных аудиторий, пришкольной территории;
- разработку и оформление пространств проведения значимых событий, праздников, церемоний, торжественных линеек, творческих вечеров (событийный дизайн);
- разработку и обновление материалов (стендов, плакатов, инсталляций и других), акцентирующих внимание обучающихся на важных для воспитания ценностях, правилах, традициях, укладе образовательной организации, актуальных вопросах профилактики и безопасности.

Предметно-пространственная среда строится как максимально доступная для обучающихся с особыми образовательными потребностями.

2.3.3.2.7. Модуль «Взаимодействие с родителями (законными представителями)».

Реализация воспитательного потенциала взаимодействия с родителями (законными представителями) обучающихся предусматривает:

- создание и деятельность в школе, в классах представительных органов родительского сообщества (Совета родителей школы, отцов, классов), участвующих в обсуждении и решении вопросов воспитания и обучения, деятельность представителей родительского сообщества в Управляющем совете школы;
- тематические родительские собрания в классах, общешкольные родительские собрания по вопросам воспитания, взаимоотношений обучающихся и педагогов, условий обучения и воспитания;
- проведение тематических собраний (в том числе по инициативе родителей), на которых родители могут получать советы по вопросам воспитания, консультации, обмениваться опытом;
- интернет-сообщества, группы с участием педагогов, на которых обсуждаются интересующие родителей вопросы, согласуется совместная деятельность;

- участие родителей в психолого-педагогических консилиумах в случаях, предусмотренных нормативными документами о психолого-педагогическом консилиуме в образовательной организации в соответствии с порядком привлечения родителей (законных представителей);
- привлечение родителей (законных представителей) к подготовке и проведению классных и общешкольных мероприятий;
- при наличии среди обучающихся детей-сирот, оставшихся без попечения родителей, приёмных детей целевое взаимодействие с их законными представителями.

2.3.3.2.8. Модуль «Самоуправление».

Реализация воспитательного потенциала ученического самоуправления в школе предусматривает:

- организацию и деятельность органов ученического самоуправления (Совет старшеклассников), избранных обучающимися;
- представление органами ученического самоуправления интересов обучающихся в процессе управления образовательной организацией;
- защиту органами ученического самоуправления законных интересов и прав обучающихся;
- участие представителей органов ученического самоуправления в разработке, обсуждении и реализации рабочей программы воспитания, календарного плана воспитательной работы, в анализе воспитательной деятельности в школе.

2.3.3.2.9. Модуль «Профилактика и безопасность».

Реализация воспитательного потенциала профилактической деятельности в целях формирования и поддержки безопасной и комфортной среды в школе предусматривает:

- организацию деятельности педагогического коллектива по созданию в школе эффективной профилактической среды с целью обеспечения безопасности жизнедеятельности как условия успешной воспитательной деятельности;
- проведение исследований, мониторинга рисков безопасности и ресурсов повышения безопасности, выделение и психолого-педагогическое сопровождение групп риска обучающихся по разным направлениям (агрессивное поведение, зависимости и другие);
- проведение коррекционно-воспитательной работы с обучающимся групп риска силами педагогического коллектива и с привлечением сторонних специалистов (психологов, коррекционных педагогов, работников социальных служб, правоохранительных органов, опеки и других);
- разработку и реализацию профилактических программ, направленных на работу как с девиантными обучающимися, так и с их окружением; организацию межведомственного взаимодействия;

- вовлечение обучающихся в воспитательную деятельность, проекты, программы профилактической направленности социальных и природных рисков в школе и в социокультурном окружении с педагогами, родителями, социальными партнёрами (антинаркотические, антиалкогольные, против курения, вовлечения в деструктивные детские и молодёжные объединения, культы, субкультуры, группы в социальных сетях; по безопасности в цифровой среде, на транспорте, на воде, безопасности дорожного движения, противопожарной безопасности, антитеррористической и антиэкстремистской безопасности, гражданской обороне и другие);
- организацию превентивной работы с обучающимися со сценариями социально одобряемого поведения, по развитию навыков саморефлексии, самоконтроля, устойчивости к негативным воздействиям, групповому давлению;
- профилактику правонарушений, девиаций посредством организации деятельности, альтернативной девиантному поведению, – познания, испытания себя (спорт), значимого общения, творчества, деятельности (в том числе профессиональной, религиозно-духовной, благотворительной, художественной и другой);
- предупреждение, профилактику и целенаправленную деятельность в случаях появления, расширения, влияния в образовательной организации маргинальных групп обучающихся (оставивших обучение, криминальной направленности, с агрессивным поведением и других);
- профилактику расширения групп, семей обучающихся, требующих специальной психолого-педагогической поддержки и сопровождения (слабоуспевающие, социально запущенные, социально неадаптированные дети-мигранты, обучающиеся с ОВЗ и другие).

2.3.3.2.10. Модуль «Социальное партнёрство».

Реализация воспитательного потенциала социального партнёрства предусматривает:

- участие представителей организаций-партнёров, в том числе в соответствии с договорами о сотрудничестве, в проведении отдельных мероприятий в рамках рабочей программы воспитания и календарного плана воспитательной работы (дни открытых дверей, государственные, региональные, школьные праздники, торжественные мероприятия и другие);
- участие представителей организаций-партнёров в проведении внеурочных занятий, внешкольных мероприятий соответствующей тематической направленности;
- проведение на базе организаций-партнёров занятий, внешкольных мероприятий, акций воспитательной направленности;

- реализация социальных проектов, совместно разрабатываемых обучающимися, педагогами с организациями-партнёрами благотворительной, экологической, патриотической, трудовой и другой направленности, ориентированных на воспитание обучающихся, преобразование окружающего социума, позитивное воздействие на социальное окружение.

2.3.3.2.11. Модуль «Профориентация».

Реализация воспитательного потенциала профориентационной работы школы предусматривает:

- проведение циклов профориентационных часов, направленных на подготовку обучающегося к осознанному планированию и реализации своего профессионального будущего («Россия – мои горизонты», «Тропинка в профессию»);
- профориентационные игры (деловые игры, квесты, кейсы), расширяющие знания о профессиях, способах выбора профессий, особенностях, условиях разной профессиональной деятельности;
- экскурсии на предприятия, в организации, дающие начальные представления о существующих профессиях и условиях работы;
- индивидуальное консультирование психологом обучающихся и их родителей (законных представителей) по вопросам склонностей, способностей, иных индивидуальных особенностей обучающихся, которые могут иметь значение в выборе ими будущей профессии (по запросу);
- освоение обучающимися основ профессии в рамках внеурочной деятельности;
- проведение родительских собраний по направлению «Профориентация».

3. Организационный раздел

3.1. Кадровое обеспечение

Для реализации программы воспитания начального общего образования школа укомплектована кадрами, имеющими необходимую квалификацию для решения задач, связанных с достижением целей и задач образовательной деятельности.

Обеспеченность кадровыми условиями включает в себя:

- укомплектованность школы педагогическими, руководящими и иными работниками;
- уровень квалификации педагогических и иных работников школы, участвующих в реализации программы и создании условий для её разработки и реализации;
- непрерывность профессионального развития педагогических работников школы, реализующей программу начального общего образования.

Укомплектованность школы педагогическими, руководящими и иными работниками составляет 100 % вакансий, имеющихся в соответствии с утверждённым штатным расписанием.

Уровень квалификации педагогических и иных работников школы, участвующих в реализации программы и создании условий для её разработки и реализации соответствует должностным обязанностям работника, имеются документы о присвоении квалификации.

Должностные инструкции, содержащие конкретный перечень должностных обязанностей работников, с учётом особенностей организации труда и управления, а также права, ответственность и компетентность работников образовательной организации, составлены на основе квалификационных характеристик, указанных в квалификационных справочниках, и (или) профессиональных стандартах (при наличии).

Уровень квалификации педагогических и иных работников школы, участвующих в реализации программы и создании условий для её разработки и реализации, характеризуется наличием аттестации.

3.2. Нормативно-методическое обеспечение

В МБОУ Ваховская ОСШ утверждены и введены в действие следующие локальные акты:

- Должностные инструкции заместителя директора по воспитательной работе, учителя, социального педагога, педагога – психолога, педагога – организатора, педагога – библиотекаря;
- Положение о классном руководстве в Муниципальном бюджетном общеобразовательном учреждении «Ваховская общеобразовательная средняя школа»;
- Положение об организации внеурочной деятельности Муниципального бюджетного общеобразовательного учреждения «Ваховская общеобразовательная средняя школа»;
- Положение об использовании государственных символов Муниципального бюджетного общеобразовательного учреждения «Ваховская общеобразовательная средняя школа»;
- Правила внутреннего распорядка для обучающихся муниципального бюджетного общеобразовательного учреждения «Ваховская общеобразовательная средняя школа»;
- Положение о психолого – педагогическом консилиуме Муниципального бюджетного общеобразовательного учреждения «Ваховская общеобразовательная средняя школа»;
- Положение о Совете профилактики безнадзорности и правонарушений несовершеннолетних в муниципальном бюджетном общеобразовательном учреждении «Ваховская общеобразовательная средняя школа»;
- Положение о Совете родителей (законных представителей) муниципального бюджетного общеобразовательного учреждения «Ваховская общеобразовательная

средняя школа»);

- Положение о совете старшеклассников муниципального бюджетного общеобразовательного учреждения «Ваховская общеобразовательная средняя школа»;

- Положение о внутренней системе оценки качества образования Муниципального бюджетного общеобразовательного учреждения «Ваховская общеобразовательная средняя школа»;

- Положение о службе примирения (медиации) в муниципальном бюджетном общеобразовательном учреждении «Ваховская общеобразовательная средняя школа»;

- Положение о порядке работы по выявлению и учету несовершеннолетних с девиантным поведением, организации проведения их психолого-педагогического сопровождения и межведомственного информирования уполномоченных органов и учреждений системы профилактики в муниципальном бюджетном общеобразовательном учреждении «Ваховская общеобразовательная средняя школа»

- Положение об установлении основных требованиях к одежде обучающихся МБОУ Ваховская общеобразовательная средняя школа»;

- Положение о родительском патруле в муниципальном бюджетном общеобразовательном учреждении «Ваховская общеобразовательная средняя школа»;

- Положение о школьном спортивном клубе «Факел» муниципального бюджетного общеобразовательного учреждения «Ваховская общеобразовательная средняя школа»;

- Положение об организации работы по выявлению и учету обучающихся, пропускающих учебные занятия;

Локальные акты, регламентирующие воспитательную и профилактическую деятельность школы размещены на официальном сайте школы <https://vahmosh.gosuslugi.ru/> в разделе «Документы».

3.3. Требования к условиям работы с детьми с особыми образовательными потребностями

Необходимо создавать особые условия воспитания для категорий обучающихся, имеющих особые образовательные потребности.

Особыми задачами воспитания обучающихся с особыми образовательными потребностями являются:

- налаживание эмоционально-положительного взаимодействия детей с окружающими для их успешной социальной адаптации и интеграции в школе;

- формирование доброжелательного отношения к детям и их семьям со стороны всех участников образовательных отношений;

- построение воспитательной деятельности с учётом индивидуальных особенностей и возможностей каждого обучающегося;
- обеспечение психолого-педагогической поддержки семей обучающихся, содействие повышению уровня их педагогической, психологической, медико-социальной компетентности.

При организации воспитания детей с особыми образовательными потребностями необходимо ориентироваться на:

- на формирование личности ребенка с особыми образовательными потребностями с использованием адекватных возрасту и физическому и (или) психическому состоянию методов воспитания;
- на создание оптимальных условий совместного воспитания и обучения детей с особыми образовательными потребностями и их сверстников с использованием адекватных вспомогательных средств, и педагогических приемов, организацией совместных форм работы учителей, педагога-психолога;
- на личностно-ориентированный подход в организации всех видов детской деятельности.

Требования к организации среды для обучающихся с ОВЗ отражаются в адаптированных основных образовательных программах МБОУ Ваховская ОСШ.

3.4. Система поощрения социальной успешности и проявлений активной жизненной позиции обучающихся.

Система поощрения проявлений активной жизненной позиции и социальной успешности обучающихся призвана способствовать формированию у обучающихся ориентации на активную жизненную позицию, инициативность, максимально вовлекать их в совместную деятельность в воспитательных целях.

Система проявлений активной жизненной позиции и поощрения социальной успешности обучающихся строится на принципах:

- публичности, открытости поощрений (информирование всех обучающихся о награждении, проведение награждений в присутствии значительного числа обучающихся);
- соответствия процедур награждения укладу школы, качеству воспитывающей среды;
- прозрачности правил поощрения (наличие положения о награждениях, неукоснительное следование порядку, зафиксированному в этом документе, соблюдение справедливости при выдвижении кандидатур);
- регулирования частоты награждений (недопущение избыточности в поощрениях, чрезмерно больших групп поощряемых и другие);
- сочетания индивидуального и коллективного поощрения (использование индивидуальных и коллективных наград даёт возможность стимулировать индивидуальную и коллективную активность обучающихся, преодолевать межличностные противоречия между обучающимися, получившими и не получившими награды);
- привлечения к участию в системе поощрений на всех стадиях родителей (законных представителей) обучающихся, представителей родительского сообщества, самих обучающихся, их представителей (с учётом наличия ученического самоуправления), сторонних организаций, их статусных представителей;
- дифференцированности поощрений (наличие уровней и типов наград позволяет продлить стимулирующее действие системы поощрения).

Формы поощрений социальной успешности и проявлений активной жизненной позиции обучающихся МБОУ Ваховская ОСШ:

- объявление благодарности;
- награждение похвальным листом, грамотой;
- вручение сертификатов и дипломов;

Информирование родителей (законных представителей) о поощрении ребенка МБОУ Ваховская ОСШ осуществляется посредством направления благодарственного письма.

3.5. Анализ воспитательного процесса

Анализ воспитательного процесса осуществляется в соответствии с целевыми ориентирами результатов воспитания, личностными результатами обучающихся на уровне начального общего образования, установленными ФГОС НОО.

Основным методом анализа воспитательного процесса в образовательной организации является ежегодный самоанализ воспитательной работы с целью выявления основных проблем и последующего их решения.

Планирование анализа воспитательного процесса включается в календарный план воспитательной работы.

Основные принципы самоанализа воспитательной работы:

- взаимное уважение всех участников образовательных отношений;
- приоритет анализа сущностных сторон воспитания ориентирует на изучение прежде всего не количественных, а качественных показателей, таких как сохранение уклада образовательной организации, содержание и разнообразие деятельности, стиль общения, отношений между педагогическими работниками, обучающимися и родителями;
- развивающий характер осуществляемого анализа ориентирует на использование его результатов для совершенствования воспитательной деятельности педагогических работников (знания и сохранения в работе цели и задач воспитания, умелого планирования воспитательной работы, подбора видов, форм и содержания совместной деятельности с обучающимися, коллегами, социальными партнёрами);
- распределённая ответственность за результаты личностного развития обучающихся ориентирует на понимание того, что личностное развитие – это результат как организованного социального воспитания, в котором образовательная организация участвует наряду с другими социальными институтами, так и стихийной социализации, и саморазвития.

Основными направлениями анализа организуемого в школе воспитательного процесса являются:

Результаты воспитания, социализации и саморазвития школьников.

Критерием, на основе которого осуществляется данный анализ, является динамика личностного развития школьников каждого класса.

Основным способом получения информации о результатах воспитания, социализации и саморазвития обучающихся является педагогическое наблюдение.

Внимание педагогических работников сосредоточивается на вопросах:

- проблемы и затруднения в личностном развитии обучающихся, которые удалось решить за прошедший учебный год;
- проблемы и затруднения, которые решить не удалось и почему;

- новые проблемы и трудности, которые появились, над чем предстоит работать педагогическому коллективу.

Также способом получения информации о результатах воспитания, социализации и саморазвития школьников является мониторинг сформированности личностных характеристики посредством проведения анкетирования «Эффективность становления личностных характеристик ученика» (автор: Кукченко Т. М.).

Осуществляется анализ классными руководителями совместно с заместителем директора по воспитательной работе с последующим обсуждением его результатов на заседании методического объединения классных руководителей или педагогическом совете школы.

Состояние организуемой в школе совместной деятельности детей и взрослых.

Критерием, на основе которого осуществляется данный анализ, является наличие в школе интересной, событийно насыщенной и личностно развивающей совместной деятельности детей и взрослых.

Способом получения информации о состоянии организуемой в школе совместной деятельности детей и взрослых являются содержательный анализ деятельности классного руководителя, составленный на основе мониторинга, разработанного по Б.В. Куприяновым, беседы со школьниками и их родителями.

Осуществляется анализ заместителем директора по воспитательной работе, классными руководителями и родителями, хорошо знакомыми с деятельностью школы.

При проведении самоанализа воспитательной деятельности внимание сосредотачивается на вопросах, связанных с качеством:

- реализация воспитательного потенциала урочной деятельности;
- реализация воспитательного потенциала внеурочной деятельности обучающихся;
- деятельность классных руководителей;
- проведение общешкольных основных дел, мероприятий;
- проведение внешкольных мероприятий;
- создание и поддержка предметно-пространственной среды;
- взаимодействие с родительским сообществом;
- деятельность ученического самоуправления;
- деятельность по профилактике и безопасности;
- реализация потенциала социального партнёрства;
- деятельность по профориентации обучающихся;

Итогом самоанализа является перечень выявленных проблем, над решением которых предстоит работать педагогическому коллективу.

Итоги самоанализа оформляются в виде отчёта, составляемого заместителем директора по воспитательной работе в конце учебного года, рассматриваются и утверждаются педагогическим советом.

3. ОРГАНИЗАЦИОННЫЙ РАЗДЕЛ

3.1. Учебный план начального общего образования Муниципального бюджетного общеобразовательного учреждения «Ваховская общеобразовательная средняя школа»

ПОЯСНИТЕЛЬНАЯ ЗАПИСКА

Учебный план начального общего образования муниципального бюджетного общеобразовательного учреждения «Ваховская общеобразовательная средняя школа» на 2023 – 2024 учебный год (далее - учебный план) для 1-4 классов, реализующих основную образовательную программу начального общего образования, соответствующую ФГОС НОО (приказ Министерства просвещения Российской Федерации от 31.05.2021 № 286 «Об утверждении федерального государственного образовательного стандарта начального общего образования»), фиксирует общий объём нагрузки, максимальный объём аудиторной нагрузки обучающихся, состав и структуру предметных областей, распределяет учебное время, отводимое на их освоение по классам и учебным предметам.

Учебный план является частью образовательной программы муниципального бюджетного общеобразовательного учреждения «Ваховская общеобразовательная средняя школа», разработанной в соответствии с ФГОС начального общего образования, с учетом Федеральной образовательной программой начального общего образования, и обеспечивает выполнение санитарно-эпидемиологических требований СП 2.4.3648-20 и гигиенических нормативов и требований СанПиН 1.2.3685-21.

Учебный год в муниципальном бюджетном общеобразовательном учреждении «Ваховская общеобразовательная средняя школа» начинается 01.09.2023г. и заканчивается 24.05.2024г.

Продолжительность учебного года в 1 классе - 33 учебные недели, во 2-4 классах - 34 учебных недели.

Максимальный объем аудиторной нагрузки обучающихся в неделю составляет в 1 классе - 21 час, во 2 - 4 классах - 23 часа.

Образовательная недельная нагрузка распределяется равномерно в течение учебной недели, при этом объем максимально допустимой нагрузки в течение дня составляет:

- для обучающихся 1-х классов - не превышает 4 уроков и один раз в неделю - 5 уроков;
- для обучающихся 2-4 классов - не более 5 уроков.

Распределение учебной нагрузки в течение недели строится таким образом, чтобы наибольший ее объем приходился на вторник и (или) среду. На эти дни в расписание уроков включаются предметы, соответствующие наивысшему баллу

по шкале трудности либо со средним баллом и наименьшим баллом по шкале трудности, но в большем количестве, чем в остальные дни недели.

Изложение нового материала, контрольные работы проводятся на 2 - 4-х уроках в середине учебной недели. Продолжительность урока (академический час) составляет 40 минут, за исключением 1 класса.

Обучение в 1-м классе осуществляется с соблюдением следующих дополнительных требований:

- учебные занятия проводятся по 5-дневной учебной неделе и только в первую смену;
- использование «ступенчатого» режима обучения в первом полугодии (в сентябре, октябре - по 3 урока в день по 35 минут каждый, в ноябре-декабре - по 4 урока по 35 минут каждый; январь - май - по 4 урока по 40 минут каждый);
- продолжительность выполнения домашних заданий составляет во 2-3 классах - 1,5 часа, в 4 классах - 2 часа.

С целью профилактики переутомления в календарном учебном графике предусматривается чередование периодов учебного времени и каникул. Продолжительность каникул в течение учебного года составляет не менее 30 календарных дней, летом — не менее 8 недель. Для первоклассников предусмотрены дополнительные недельные каникулы в середине третьей четверти.

Учебные занятия для обучающихся 2-4 классов проводятся по 5-и дневной учебной неделе.

Учебный план состоит из двух частей – обязательной части и части, формируемой участниками образовательных отношений. Объем обязательной части программы начального общего образования составляет 80%, а объем части, формируемой участниками образовательных отношений из перечня, предлагаемого образовательной организацией, – 20% от общего объема. Обязательная часть учебного плана определяет состав учебных предметов обязательных предметных областей.

В учебном плане количество часов на изучение учебного предмета «Физическая культура» составляет 2 часа в неделю, третий час реализуется за счет часов части, формируемой участниками образовательных отношений, за счет включения обучающихся во внеурочную деятельность курса «Шахматы».

Часть учебного плана, формируемая участниками образовательных отношений, обеспечивает реализацию индивидуальных потребностей обучающихся. Время, отводимое на данную часть учебного плана внутри максимально допустимой недельной нагрузки обучающихся, может быть использовано: на проведение учебных занятий, обеспечивающих различные интересы обучающихся. По решению Школы, на основании запроса родителей

(законных представителей) и обучающихся, часы использованы на увеличение часов на изучение учебных предметов:

- 1 класс введен курс «Финансовая грамотность» - 1 час;
- 2 класс введен курс «Финансовая грамотность» - 1 час;
- 3 класс введен курс «Финансовая грамотность» - 1 час;

В муниципальном бюджетном общеобразовательном учреждении «Ваховская общеобразовательная средняя школа» языком обучения является русский язык.

При изучении предметной области «Основы религиозных культур и светской этики» выбор одного из учебных модулей осуществляется по заявлению родителей (законных представителей) несовершеннолетних обучающихся. Осуществляется деление обучающихся на подгруппы.

Промежуточная аттестация – процедура, проводимая с целью оценки качества освоения обучающимися части содержания (четвертное оценивание) или всего объема учебной дисциплины за учебный год (годовое оценивание).

Промежуточная/годовая аттестация обучающихся за четверть осуществляется в соответствии с календарным учебным графиком.

Все предметы обязательной части учебного плана оцениваются по четвертям. Предметы из части, формируемой участниками образовательных отношений, являются безотметочными и оцениваются «зачет» или «незачет» по итогам четверти.

Промежуточная аттестация проходит на последней учебной неделе четверти. Формы и порядок проведения промежуточной аттестации определяются «Положением о формах, периодичности и порядке текущего контроля успеваемости и промежуточной аттестации обучающихся Муниципального бюджетного общеобразовательного учреждения «Ваховская общеобразовательная средняя школа».

Оценивание младших школьников в течение первого года обучения осуществляются в форме словесных качественных оценок на критериальной основе, в форме письменных заключений учителя, по итогам проверки самостоятельных работ.

Освоение основных образовательных программ начального общего образования завершается итоговой аттестацией. Нормативный срок освоения ООП НОО составляет 4 года.

УЧЕБНЫЙ ПЛАН

Предметная область	Учебный предмет	Количество часов в неделю				Формы промежуточной аттестации
		1	2	3	4	
Обязательная часть						
Русский язык и литературное чтение	Русский язык	5	5	5	5	контрольная работа
	Литературное чтение	4	4	4	4	контроль ТЧ
Иностранный язык	Иностранный язык	0	2	2	2	контрольная работа
Математика и информатика	Математика	4	4	4	4	контрольная работа
Обществознание и естествознание ("Окружающий мир")	Окружающий мир	2	2	2	2	тестирование
Основы религиозных культур и светской этики	Основы религиозных культур и светской этики	0	0	0	1	проект
Искусство	Изобразительное искусство	1	1	1	1	тестирование
	Музыка	1	1	1	1	тестирование
Технология	Технология	1	1	1	1	тестирование
Физическая культура	Физическая культура	2	2	2	2	сдача нормативов
Итого		20	22	22	23	
Часть, формируемая участниками образовательных отношений						
Наименование учебного курса		Количество часов в неделю				
Финансовая грамотность		1	1	1	0	зачет
Итого		1	1	1	0	
ИТОГО недельная нагрузка		21	23	23	23	
Количество учебных недель		33	34	34	34	
Всего часов в год		693	782	782	782	

3.2. Календарный учебный график Муниципального бюджетного общеобразовательного учреждения «Ваховская общеобразовательная средняя школа». Начальное общее образование 1-4 классы 2023 / 2024 учебный год с 01.09.2023г. по 24.05.2024г.

Периоды	Учебный год			каникулы	
	сроки	недели	дни	сроки	дни
1 четверть: 2-4 классы Промежуточная аттестация по итогам четверти 2-4 классы	01.09.2023- 03.11.2023.	9 недель +1 день	46	04.11.2023- 12.11.2023	9
1 класс Без промежуточной аттестации	01.09.2023- 03.11.2023.	9 недель +1 день	46	04.11.2023- 12.11.2023	9
2 четверть: 2-4 классы Промежуточная аттестация по итогам четверти 2-4 классы	13.11.2023- 29.12.2023	7 недель	35	30.12.2023- 08.01.2024	10
1 класс Без промежуточной аттестации	07.11.2023- 29.12.2023	8 недель	40	30.12.2023- 08.01.2024 10.02.2024- 18.02.2024	10 9
3 четверть: 2-4 классы Промежуточная аттестация по итогам четверти 2-4 классы	09.01.2024- 22.03.2024	10 недель+2дня	52	23.03.2024- 31.03.2024	9
1 класс Без промежуточной аттестации	09.01.2024- 22.03.2024	10 недель+2дня	52	23.03.2024- 31.03.2024 Дополнитель ные каникулы дней с 10.02.по 18.02.2023	9 9

4 четверть: 2-4 классы Промежуточная аттестация по четверти и учебного года 2-4 классы	01.04.2024- 24.05.2024	7 недель +2дня	37		
1 класс Без промежуточной аттестации	01.04.2024- 24.05.2024	7 недель +2дня	37		
Всего за учебный год : 2-4 классы 1 класс		34 33	170 165		28 37
<p>Итого продолжительность учебного года составляет 2-4 классы – 34 недели, 170 учебных дней (28 дней каникул в течение учебного года); 1 класс -33 недели, 165 дней (37 дней каникул в течение учебного года, в том числе дополнительные - 9 дней) При подсчете каникул учитываются праздничные и выходные дни, приходящиеся на период каникул.</p>					

27 апреля 2024 – по расписанию пятницы

18 мая 2024 – по расписанию понедельника

3.3. План внеурочной деятельности муниципального бюджетного общеобразовательного учреждения «Ваховская общеобразовательная средняя школа» на 2023/2024 учебный год

ПОЯСНИТЕЛЬНАЯ ЗАПИСКА

Назначение плана внеурочной деятельности – психолого-педагогическое сопровождение обучающихся с учетом успешности их обучения, уровня социальной адаптации и развития, индивидуальных способностей и познавательных интересов. План внеурочной деятельности формируется образовательной организацией с учетом предоставления права участникам образовательных отношений выбора направления и содержания учебных курсов.

План внеурочной деятельности определяет формы организации и объём внеурочной деятельности для обучающихся при освоении ими программы начального общего образования (до 1320 академических часов за четыре года обучения) с учётом образовательных потребностей и интересов обучающихся, запросов родителей (законных представителей) несовершеннолетних обучающихся, возможностей образовательной организации.

Внеурочная деятельность в соответствии с требованиями ФГОС НОО направлена на достижение планируемых результатов освоения программы начального общего образования с учётом выбора участниками образовательных отношений учебных курсов внеурочной деятельности из перечня, предлагаемого образовательной организацией.

Содержание данных занятий должно формироваться с учётом пожеланий обучающихся и их родителей (законных представителей) и осуществляться посредством различных форм организации, отличных от урочной системы обучения.

Основными задачами организации внеурочной деятельности являются:

- поддержка учебной деятельности обучающихся в достижении планируемых результатов освоения программы начального общего образования;
- совершенствование навыков общения со сверстниками и коммуникативных умений в разновозрастной школьной среде;
- формирование навыков организации своей жизнедеятельности с учетом правил безопасного образа жизни;
- повышение общей культуры обучающихся, углубление их интереса к познавательной и проектно-исследовательской деятельности с учетом возрастных и индивидуальных особенностей участников;
- развитие навыков совместной деятельности со сверстниками, становление качеств, обеспечивающих успешность участия в коллективном труде: умение договариваться, подчиняться, руководить, проявлять инициативу, ответственность; становление умений командной работы;

- поддержка детских объединений, формирование умений ученического самоуправления;
- формирование культуры поведения в информационной среде.

Внеурочная деятельность организована по направлениям развития личности обучающегося с учетом намеченных задач внеурочной деятельности. При выборе направлений и отборе содержания обучения школа учла:

- особенности образовательной организации (условия функционирования, тип школы, особенности контингента, кадровый состав);
- результаты диагностики успеваемости и уровня развития обучающихся, проблемы и трудности их учебной деятельности;
- возможность обеспечить условия для организации разнообразных внеурочных занятий и их содержательная связь с урочной деятельностью;
- особенности информационно-образовательной среды образовательной организации, национальные и культурные особенности региона, где находится образовательная организация.

Общий объем внеурочной деятельности 5 часов в неделю.

Один час в неделю отведен на внеурочное занятие «Разговоры о важном». Внеурочные занятия «Разговоры о важном» направлены на развитие ценностного отношения обучающихся к своей родине – России, населяющим ее людям, ее уникальной истории, богатой природе и великой культуре. Внеурочные занятия «Разговоры о важном» направлены на формирование соответствующей внутренней позиции личности обучающегося, необходимой ему для конструктивного и ответственного поведения в обществе.

Основной формат внеурочных занятий «Разговоры о важном» – разговор и (или) беседа с обучающимися. Основные темы занятий связаны с важнейшими аспектами жизни человека в современной России.

НАПРАВЛЕНИЯ И ЦЕЛИ ВНЕУРОЧНОЙ ДЕЯТЕЛЬНОСТИ МБОУ Ваховская ОСШ

Часы внеурочной деятельности используются на социальное, творческое, интеллектуальное, общекультурное, физическое, гражданско-патриотическое развитие обучающихся, создавая условия для их самореализации и осуществляя педагогическую поддержку в преодолении ими трудностей в обучении и социализации.

В МБОУ Ваховская ОСШ реализуются следующие направления:

- Спортивно-оздоровительная деятельность направлена на физическое развитие обучающегося, углубление знаний об организации жизни и деятельности с учетом соблюдения правил здорового безопасного образа жизни.
- Коммуникативная деятельность направлена на совершенствование функциональной коммуникативной грамотности, культуры диалогического

общения и словесного творчества.

- Информационная культура предполагает учебные курсы в рамках внеурочной деятельности, которые формируют представления обучающихся о разнообразных современных информационных средствах и навыки выполнения разных видов работ на компьютере.

- Профориентационная деятельность предполагает занятия, направленные на удовлетворение профориентационных интересов и потребностей обучающихся.

- Информационно-просветительские занятия патриотической, нравственной и экологической направленности «Разговоры о важном»

Направления внеурочной деятельности	Содержание направлений (программы ВУД)	Формы занятий (основные)	Количество часов в неделю				Всего
			1 класс	2 класс	3 класс	4 класс	
Спортивно – оздоровительная деятельность	«Шахматы»	Шахматные турниры	1	1	1	1	4
Коммуникативная деятельность	«Социокультурные истоки»	Социокультурный тренинг, ресурсный круг.	1	1	1	1	4
Профориентационная деятельность	«Тропинка в профессию»	Обучающие занятия, проекты	1	1	1	1	4
Духовно-нравственное	«Разговоры о важном»	Беседы	1	1	1	1	4
Информационная культура	«Основы робототехники»	Занятия по конструированию	1	1	1	1	4
Итого:			5	5	5	5	20

Формой промежуточной аттестации является зачёт.

3.4. Календарный план воспитательной работы

МБОУ Ваховская ОСШ в работе использует Федеральный календарный план воспитательной работы.

Федеральный календарный план воспитательной работы может быть реализован в рамках урочной и внеурочной деятельности.

Школа наряду с федеральным календарным планом воспитательной работы проводит иные мероприятия согласно рабочей программе воспитания (МБОУ Ваховская ОСШ в работе использует федеральную воспитательную программу), по ключевым направлениям воспитания и дополнительного образования детей.

Все мероприятия должны проводиться с учетом особенностей основной образовательной программы, а также возрастных, физиологических и психоэмоциональных особенностей обучающихся.

Сентябрь:

1 сентября: День знаний;

3 сентября: День окончания Второй мировой войны, День солидарности в борьбе с терроризмом;

8 сентября: Международный день распространения грамотности;

10 сентября: Международный день памяти жертв фашизма.

Октябрь:

1 октября: Международный день пожилых людей; Международный день музыки;

4 октября: День защиты животных;

5 октября: День учителя;

25 октября: Международный день школьных библиотек;

Третье воскресенье октября: День отца.

Ноябрь:

4 ноября: День народного единства;

8 ноября: День памяти погибших при исполнении служебных обязанностей сотрудников органов внутренних дел России;

Последнее воскресенье ноября: День Матери;

30 ноября: День Государственного герба Российской Федерации.

Декабрь:

3 декабря: День неизвестного солдата; Международный день инвалидов;

5 декабря: День добровольца (волонтера) в России;

9 декабря: День Героев Отечества;

12 декабря: День Конституции Российской Федерации.

Январь:

25 января: День российского студенчества;

27 января: День полного освобождения Ленинграда от фашистской блокады, День освобождения Красной армией крупнейшего «лагеря смерти» Аушвиц-Биркенау (Освенцима) – День памяти жертв Холокоста.

Февраль:

2 февраля: День разгрома советскими войсками немецко-фашистских войск в Сталинградской битве;

8 февраля: День российской науки;

15 февраля: День памяти о россиянах, исполнявших служебный долг за пределами Отечества;

21 февраля: Международный день родного языка;

23 февраля: День защитника Отечества.

Март:

8 марта: Международный женский день;

18 марта: День воссоединения Крыма с Россией

27 марта: Всемирный день театра.

Апрель:

12 апреля: День космонавтики;

19 апреля: День памяти о геноциде советского народа нацистами и их пособниками в годы Великой Отечественной войны

Май:

1 мая: Праздник Весны и Труда;

9 мая: День Победы;

19 мая: День детских общественных организаций России;

24 мая: День славянской письменности и культуры.

Июнь:

1 июня: День защиты детей;

6 июня: День русского языка;

12 июня: День России;

22 июня: День памяти и скорби;

27 июня: День молодежи.

Июль:

8 июля: День семьи, любви и верности.

Август:

Вторая суббота августа: День физкультурника;

22 августа: День Государственного флага Российской Федерации;

27 августа: День российского кино.

3.5. Система условий реализации Программы начального общего образования

Система условий реализации программы начального общего образования, созданная в МБОУ Ваховская ОСШ, направлена на:

- достижение обучающимися планируемых результатов освоения программы начального общего образования;
- развитие личности, её способностей, удовлетворение образовательных потребностей и интересов, самореализацию обучающихся, в том числе одарённых, через организацию урочной и внеурочной деятельности, социальных практик, включая общественно полезную деятельность, профессиональные пробы, практическую подготовку, использование возможностей организаций дополнительного образования и социальных партнёров;
- формирование функциональной грамотности обучающихся (способности решать учебные задачи и жизненные проблемные ситуации на основе сформированных предметных, метапредметных и универсальных способов деятельности), включающей овладение ключевыми навыками, составляющими основу дальнейшего успешного образования и ориентацию в мире профессий;
- формирование социокультурных и духовно-нравственных ценностей обучающихся, основ их гражданственности, российской гражданской идентичности;
- индивидуализацию процесса образования посредством проектирования и реализации индивидуальных учебных планов, обеспечения эффективной самостоятельной работы обучающихся при поддержке педагогических работников;
- участие обучающихся, родителей (законных представителей) несовершеннолетних обучающихся и педагогических работников в проектировании и развитии программы начального общего образования и условий её реализации, учитывающих особенности развития и возможности обучающихся;
- включение обучающихся в процессы преобразования социальной среды (класса, школы), формирования у них лидерских качеств, опыта социальной деятельности, реализации социальных проектов и программ при поддержке педагогических работников;
- формирование у обучающихся первичного опыта самостоятельной образовательной, общественной, проектной, учебно-исследовательской, спортивно-оздоровительной и творческой деятельности;
- формирование у обучающихся экологической грамотности, навыков здорового и безопасного для человека и окружающей его среды образа жизни;

- использование в образовательной деятельности современных образовательных технологий, направленных, в том числе, на воспитание обучающихся и развитие различных форм наставничества;
- обновление содержания программы начального общего образования, методик и технологий её реализации в соответствии с динамикой развития системы образования, запросов обучающихся, родителей (законных представителей) несовершеннолетних обучающихся с учётом национальных и культурных особенностей субъекта Российской Федерации;
- эффективное использование профессионального и творческого потенциала педагогических и руководящих работников организации, повышения их профессиональной, коммуникативной, информационной и правовой компетентности;
- эффективное управление организацией с использованием ИКТ, современных механизмов финансирования реализации программ начального общего образования.

3.5.1. Кадровые условия реализации программы начального общего образования

Для реализации программы начального общего образования школа укомплектована кадрами, имеющими необходимую квалификацию для решения задач, связанных с достижением целей и задач образовательной деятельности.

Обеспеченность кадровыми условиями включает в себя:

- укомплектованность школы педагогическими, руководящими и иными работниками;
- уровень квалификации педагогических и иных работников школы, участвующих в реализации программы и создании условий для её разработки и реализации;
- непрерывность профессионального развития педагогических работников школы, реализующей программу начального общего образования.

Укомплектованность школы педагогическими, руководящими и иными работниками составляет 100 %, в соответствии с утверждённым штатным расписанием.

Уровень квалификации педагогических и иных работников школы, участвующих в реализации программы и создании условий для её разработки и реализации соответствует должностным обязанностям работника, имеются документы о присвоении квалификации.

Должностные инструкции, содержат конкретный перечень должностных обязанностей работников, с учётом особенностей организации труда и управления, а также права, ответственность и компетентность работников образовательной организации, составлены на основе квалификационных характеристик, указанных в квалификационных справочниках, и (или) профессиональных стандартах (при наличии).

Уровень квалификации педагогических работников школы, участвующих в реализации программы и создании условий для её разработки и реализации, характеризуется наличием квалификационной категории.

Категория работников	Подтверждение уровня квалификации документами об образовании (профессиональной переподготовке) (%)	Подтверждение уровня квалификации результатами аттестации	
		на соответствие занимаемой должности (%)	квалификационная категория (%)
Руководящие работники	100	100	-
Педагогические работники	100	44	44

Школа укомплектована вспомогательным персоналом, обеспечивающим создание и сохранение условий материально-технических и информационно-методических условий реализации программы.

Профессиональное развитие и повышение квалификации педагогических работников. Основным условием формирования и наращивания необходимого и достаточного кадрового потенциала школы является обеспечение адекватности системы непрерывного педагогического образования происходящим изменениям в системе образования в целом.

В МБОУ Ваховская ОСШ созданы условия для повышения квалификации педагогов через систему методической работы: тематические педагогические советы, заседания методических объединений, теоретические и практические семинары, взаимопосещение уроков, открытые уроки, самообразование, прохождение курсов повышения квалификации, консультации и семинары ИРО Ханты – Мансийского автономного округа - Югры, вебинары, участие в работе районных методических объединений, проведение мониторинговых исследований результатов образовательной деятельности, аттестация кадров на соответствие занимаемой должности и квалификационную категорию. Основная задача данных мероприятий - освоение педагогами новой системы требований к условиям, результатам и оценке достижения планируемых результатов освоения ООП НОО.

100% педагогических работников, участвующих в разработке и реализации программы начального общего образования, проходят курсы повышения квалификации не реже одного раза в три года, что характеризует непрерывность профессионального развития педагогических работников школы. Ожидаемый результат повышения квалификации - профессиональная готовность педагогов школы к реализации ФГОС начального общего образования:

- обеспечение оптимального вхождения педагогов школы в систему ценностей современного образования;

- освоение системы требований к структуре программы, результатам её освоения и условиям реализации, а также системы оценки итогов образовательной деятельности обучающихся;
- овладение учебно-методическими и информационно-методическими ресурсами, необходимыми для успешного решения задач ФГОС начального общего образования.

Одним из важнейших механизмов обеспечения необходимого квалификационного уровня педагогических работников, участвующих в разработке и реализации основной образовательной программы начального общего образования, является система методической работы, обеспечивающая сопровождение деятельности педагогов на всех этапах реализации требований ФГОС начального общего образования.

Актуальные вопросы реализации программы начального общего образования рассматриваются методическими объединениями школы, а также методическими объединениями педагогических работников, действующими на муниципальном и региональном уровнях.

Педагогическими работниками школы системно разрабатываются методические темы, отражающие их непрерывное профессиональное развитие.

№	Методическая тема	ФИО педагога
1.	«Литературное развитие младших школьников посредством познавательных текстов»	Зиятдинова Надежда Викторовна
2.	«Развитие читательской грамотности младших школьников как средство повышения качества образования»	Сулейманова Марина Аскатовна
3.	«Взаимодействие игровой и учебно-познавательной деятельности младших школьников в условиях реализации ФГОС НОО»	Гладких Ольга Борисовна
4.	«Проектная деятельность в начальной школе»	Гарбовская Светлана Дмитриевна

Методические темы самообразования педагогов отражают современные условия системы образования и способствуют формированию и развитию у обучающихся качеств, позволяющих достигать требований к результатам освоения федерального государственного образовательного стандарта.

План методической работы включает следующие мероприятия:

- Семинары, посвящённые содержанию и ключевым особенностям ФГОС НОО.
- Заседания методических объединений учителей, классных руководителей по проблемам реализации ФГОС НОО.
- Участие педагогов в проведении открытых уроков, внеурочных занятий и мероприятий по отдельным направлениям реализации ФГОС НОО.

Реализация задач повышения квалификации осуществляется через систему методической работы, включающей:

- курсовую подготовку, переподготовку;
- участие в конференциях, обучающих семинарах и мастер - классах по отдельным направлениям реализации ООП НОО;
- участие педагогических проектах разной направленности;
- разработка и публикация методических материалов;
- конкурсы; участие в методической деятельности на разных уровнях и в различных направлениях.

3.5.2. Психолого-педагогические условия реализации программы начального общего образования

Психолого-педагогические условия, созданные в школе, обеспечивают исполнение требований ФГОС НОО к психолого-педагогическим условиям реализации программы начального общего образования, в частности:

- обеспечивают преемственность содержания и форм организации образовательной деятельности при реализации образовательных программ начального, основного и среднего общего образования;
- способствуют социально-психологической адаптации обучающихся к условиям образовательной организации с учётом специфики их возрастного психофизиологического развития, включая особенности адаптации к социальной среде;
- способствуют формированию и развитию психолого-педагогической компетентности работников образовательной организации и родителей (законных представителей) несовершеннолетних обучающихся;
- обеспечивают профилактику формирования у обучающихся девиантных форм поведения, агрессии и повышенной тревожности.

В школе психолого-педагогическое сопровождение реализации программы начального общего образования осуществляется квалифицированными специалистами: педагогом-психологом, социальным педагогом.

В процессе реализации программы начального общего образования школой обеспечивается психолого-педагогическое сопровождение участников образовательных отношений посредством системной деятельности и отдельных мероприятий, обеспечивающих:

- формирование и развитие психолого-педагогической компетентности всех участников образовательных отношений;
- сохранение и укрепление психологического благополучия и психического здоровья обучающихся;
- поддержка и сопровождение детско-родительских отношений;
- формирование ценности здоровья и безопасного образа жизни;

- дифференциация и индивидуализация обучения и воспитания с учётом особенностей когнитивного и эмоционального развития обучающихся;
- мониторинг возможностей и способностей обучающихся, выявление, поддержка и сопровождение одарённых детей;
- создание условий для последующего профессионального самоопределения;
- формирование коммуникативных навыков в разновозрастной среде и среде сверстников;
- поддержка детских объединений, ученического самоуправления;
- формирование психологической культуры поведения в информационной среде;
- развитие психологической культуры в области использования ИКТ.

В процессе реализации программы осуществляется индивидуальное психолого-педагогическое сопровождение всех участников образовательных отношений, в том числе:

- обучающихся, испытывающих трудности в освоении программы начального общего образования, развитии и социальной адаптации;
- обучающихся, проявляющих индивидуальные способности, и одарённых;
- обучающихся с ОВЗ;
- педагогических работников школы, обеспечивающих реализацию программы начального общего образования;
- родителей (законных представителей) несовершеннолетних обучающихся.

Психолого-педагогическая поддержка участников образовательных отношений реализуется диверсифицировано, на уровне школы, классов, а также на индивидуальном уровне.

В процессе реализации программы используются такие формы психолого-педагогического сопровождения, как:

- диагностика, направленная на определение особенностей статуса обучающегося, которая может проводиться на этапе перехода обучающегося на следующий уровень образования и в конце каждого учебного года.

Используемые методики:

№	Название методики	Автор методики	Возрастной диапазон	Цель
1.	«Нелепицы»	С.Д. Забрамная	6-10 лет	Выявление элементарных образных представлений ребёнка об окружающем мире, логических связях и отношениях, существующих между некоторыми объектами мира; умение рассуждать логически и грамматически правильно выражать свою мысль.
2.	«Четвертый»	Н. Л. Белопольская	4-8 лет	Изучение особенностей

	лишний» (или исключение предметов)			мышления детей
3.	«Последовательные картинки»	А.Н. Бернштейн	6-10 лет	Изучение логического мышления, способности устанавливать причинно- следственные зависимости в наглядной ситуации, делать обобщения, составлять рассказ по серии последовательных картинок
4.	«Социометрия»	Дж. Морено	6-13 лет	Косвенное определение уровня сформированности коммуникативных навыков у обучающихся, измерение степени сплоченности/ разобщенности в группе
5.	«10 слов»	А.Р. Лурия	6-10 лет	Исследование процессов памяти: запоминание, сохранение и воспроизведение.
6.	«Найди отличия»	О.Н. Земцова	6-9 лет	Определение уровня внимания: насколько ребенок в состоянии, сохраняя в кратковременной и оперативной памяти образы виденного, практически их использовать, решая наглядные задачи
7.	«Лесенка»	модификация В.Г. Шур для детей младшего школьного возраста	6-10 лет	Исследование самооценки детей старшего дошкольного и младшего школьного возраста
8.	«Оценка уровня школьной мотивации»	Н.Г. Лусканова	6-10 лет	Определение уровня школьной мотивации
9.	«Корректурная проба»	Б. Бурдон	6-10 лет	Диагностирование концентрации внимания, устойчивости внимания, переключаемости внимания
10.	«Выявление школьной тревожности у детей»	Е.Р. Горелова	6-10 лет	Выявление уровня школьной тревожности у детей младшего школьного возраста
11.	«Рукавички»	Г.А. Цукерман	6-8 лет	Выявление уровня сформированности действий по согласованию усилий в процессе организации и осуществления сотрудничества

				(кооперация).
--	--	--	--	---------------

- консультирование педагогов и родителей (законных представителей), которое осуществляется администрацией школы, педагогами школы, педагогом – психологом, социальным педагогом с учётом результатов диагностики (консультации проводятся по мере необходимости или по запросу родителей (законных представителей));
- профилактика, экспертиза, развивающая работа, просвещение, коррекционная работа, осуществляемая в течение всего учебного времени

(План психолого-педагогического сопровождения введения и реализации ФГОС НОО)

№	Наименование	Форма проведения	Сроки	Ответственный
1.	Психолого – педагогическая диагностика уровня школьной готовности поступающих в первый класс, с целью выявления школьных рисков, формирования благоприятного адаптационного фона, сформированности внутренней позиции школьника и мотивации учения	Тестирование, беседа. Методики: «Нелепицы», «Четвертый лишний», «Последовательные картинки», «Социометрия», «10 слов», «Найди отличия»	Сентябрь	Педагог-психолог
2.	Наблюдение за индивидуальными особенностями школьников и их возможностями в общении, а также выявление обучающихся с трудностями в обучении, поведении и общении с педагогами и сверстниками	Наблюдение	Сентябрь	Педагог-психолог Классный руководитель
3.	Тренинговое занятие «Знакомство»	Групповое занятие (Упражнения: «Мы похожи?», «Любимые животные», «Снежный ком», «Ручеёк»).	Сентябрь	Педагог-психолог Классный руководитель
4.	Просветительская работа с родителями первоклассников, направленной на ознакомление взрослых с основными задачами и трудностями периода первичной адаптации: «Ваш ребёнок – первоклассник»	Размещение информации на сайте школы	Сентябрь - Октябрь	Педагог-психолог
5.	Диагностическое исследование особенностей процесса адаптации обучающихся 1 класса	Тестирование, индивидуальные занятия. Методики: тест «Готов ли ваш ребенок к школе», методика «Лесенка»,	Октябрь	Педагог-психолог

		опросник для учителя, «Исключение лишнего», социометрия, анкета «Оценка уровня школьной мотивации», корректурная проба		
6.	Выявление уровня школьной мотивации обучающихся	Тестирование (Оценка уровня школьной мотивации, Н.Г.Лускановой), индивидуальные занятия	Октябрь	Педагог-психолог
7.	Выявление уровня школьной тревожности обучающихся	Тестирование (Выявление школьной тревожности у детей, Е.Р. Гореловой), индивидуальные занятия	Октябрь	Педагог-психолог
8.	Аналитическая работа по итогам первичной адаптации первоклассников	Подготовка аналитической справки	Октябрь	Педагог-психолог
9.	Беседа с классным руководителем по результатам тестирования	Индивидуальные консультации	Октябрь	Педагог-психолог
10.	Беседа с родителями по результатам тестирования	Индивидуальные консультации	Октябрь	Педагог-психолог Классный руководитель
11.	Мониторинг сформированности универсальных учебных действий обучающихся	Тестирование. Методики: «Лесенка», «Четвертый лишний», «Последовательные картинки», «Социометрия», «Рукавички», Выявление школьной тревожности у детей, Оценка уровня школьной мотивации	Октябрь, Апрель	Педагог-психолог,
12.	Беседа с обучающимися на тему: «Я и школа»	Индивидуальные консультации	Ноябрь	Педагог-психолог
13.	Занятие с элементами тренинга «Моя страна чувств» (помочь первоклассникам осознавать свои чувства и эмоции, научиться самоконтролю)	Групповое занятие	Февраль	Педагог-психолог Классный руководитель
14.	Психолого-педагогическая диагностика школьников, испытывающих трудности в обучении и организация психолого-педагогической помощи с учетом данных психодиагностики	Тестирование, индивидуальные консультации	Март-Апрель	Педагог-психолог Социальный педагог
15.	Выявление детей с ООП (ограниченными образовательными потребностями) в	Тестирование, индивидуальные консультации	Март-Апрель	Педагог-психолог Социальный педагог

образовательном учреждении, осуществление психолого-медико-социального сопровождения			Руководитель ППК
--	--	--	------------------

3.5.3 Финансово-экономические условия реализации программы начального общего образования

Финансовое обеспечение реализации программы начального общего образования опирается на исполнение расходных обязательств, обеспечивающих государственные гарантии прав на получение общедоступного и бесплатного начального общего образования. Объём действующих расходных обязательств отражается в муниципальном задании образовательной организации.

Муниципальное задание устанавливает показатели, характеризующие качество и объём (содержание) муниципальной услуги (работы), а также порядок её оказания (выполнения).

Финансовое обеспечение реализации программы начального общего образования школы осуществляется исходя из расходных обязательств на основе муниципального задания по оказанию муниципальных образовательных услуг.

Обеспечение государственных гарантий реализации прав на получение общедоступного и бесплатного начального общего образования в школе осуществляется в соответствии с нормативами, определяемыми органами государственной власти Ханты – Мансийского автономного округа – Югры.

Формирование и утверждение нормативов финансирования муниципальной услуги по реализации программы начального общего образования осуществляются в соответствии с общими требованиями к определению нормативных затрат на оказание муниципальных услуг в сфере начального общего образования, применяемых при расчёте объёма субсидии на финансовое обеспечение выполнения муниципального задания на оказание муниципальных услуг муниципальным учреждением.

Норматив затрат на реализацию программы начального общего образования - гарантированный минимально допустимый объём финансовых средств в год в расчёте на одного обучающегося, необходимый для реализации программы начального общего образования, включая:

- расходы на оплату труда работников, участвующих в разработке и реализации программы начального общего образования;
- расходы на приобретение учебников и учебных пособий, средств обучения;
- прочие расходы (за исключением расходов на содержание здания и оплату коммунальных услуг, осуществляемых из местных бюджетов).

Нормативные затраты на оказание муниципальной услуги в сфере образования определяются по каждому виду и направленности образовательных

программ с учётом форм обучения, типа образовательной организации, сетевой формы реализации образовательных программ, образовательных технологий, обеспечения дополнительного профессионального образования педагогическим работникам, обеспечения безопасных условий обучения и воспитания, охраны здоровья обучающихся, а также с учётом иных предусмотренных законодательством особенностей организации и осуществления образовательной деятельности (для различных категорий обучающихся), за исключением образовательной деятельности, осуществляемой в соответствии с образовательными стандартами, в расчёте на одного обучающегося.

Школа самостоятельно принимает решение в части направления и расходования средств муниципального задания. И самостоятельно определяет долю средств, направляемых на оплату труда и иные нужды, необходимые для выполнения муниципального задания, придерживаясь при этом принципа соответствия структуры направления и расходования бюджетных средств структуре норматива затрат на реализацию программы начального общего образования (заработная плата с начислениями, прочие текущие расходы на обеспечение материальных затрат, непосредственно связанных с учебной деятельностью школы).

Нормативные затраты на оказание муниципальных услуг включают в себя затраты на оплату труда педагогических работников с учётом обеспечения уровня средней заработной платы педагогических работников за выполняемую ими учебную работу и другую работу, определяемого в соответствии с Указами Президента Российской Федерации, нормативно-правовыми актами Правительства Российской Федерации, органов государственной власти Ханты – Мансийского автономного округа - Югры, органов местного самоуправления. Расходы на оплату труда педагогических работников

В связи с требованиями ФГОС НОО при расчёте регионального норматива учитываются затраты рабочего времени педагогических работников на урочную и внеурочную деятельность.

Формирование фонда оплаты труда школы осуществляется в пределах объёма средств на текущий финансовый год, установленного в соответствии с нормативами финансового обеспечения, определёнными органами государственной власти Ханты – Мансийского автономного округа - Югры, количеством обучающихся, соответствующими поправочными коэффициентами и локальным нормативным актом школы, устанавливающим положение об оплате труда.

Размеры, порядок и условия осуществления стимулирующих выплат определяются локальным нормативным актом школы. В Положении о стимулирующих выплатах определены критерии и показатели результативности и

качества деятельности школы и достигнутых результатах, разработанные в соответствии с требованиями ФГОС к результатам освоения программы начального общего образования. В них включены динамика учебных достижений обучающихся, активность их участия во внеурочной деятельности; использование педагогическими работниками современных педагогических технологий, в том числе здоровьесберегающих; участие в методической работе, распространение передового педагогического опыта; повышение уровня профессионального мастерства и др.

Школа самостоятельно определяет:

- соотношение базовой и стимулирующей частей фонда оплаты труда;
- соотношение фонда оплаты труда руководящего, педагогического, инженерно-технического, административно-хозяйственного, учебно-вспомогательного и иного персонала;
- соотношение общей и специальной частей внутри базовой части фонда оплаты труда;
- порядок распределения стимулирующей части фонда оплаты труда в соответствии с региональными и муниципальными нормативными правовыми актами.

Календарный учебный график реализации образовательной программы, условия образовательной деятельности, включая примерные расчёты нормативных затрат оказания муниципальной услуги по реализации программы разрабатываются в соответствии с Федеральным законом № 273-ФЗ «Об образовании в Российской Федерации» (ст. 2, п. 10).

Расчёт нормативных затрат оказания муниципальной услуги по реализации образовательной программы начального общего образования соответствует нормативным затратам, определённым Приказом Министерства просвещения Российской Федерации от 22 сентября 2021 г. № 662 «Об утверждении общих требований к определению нормативных затрат на оказание государственных (муниципальных) услуг в сфере дошкольного, начального общего, основного общего, среднего общего, среднего профессионального образования, дополнительного образования детей и взрослых, дополнительного профессионального образования для лиц, имеющих или получающих среднее профессиональное образование, профессионального обучения, применяемых при расчёте объёма субсидии на финансовое обеспечение выполнения государственного (муниципального) задания на оказание государственных (муниципальных) услуг (выполнение работ) государственным (муниципальным) учреждением» (зарегистрирован Министерством юстиции Российской Федерации 15 ноября 2021 г., регистрационный № 65811).

Расчёт нормативных затрат оказания муниципальных услуг по реализации программы начального общего образования определяет нормативные затраты Ханты – Мансийского автономного округа, связанные с оказанием школой муниципальных услуг по реализации образовательной программы в соответствии с Федеральным законом «Об образовании в Российской Федерации» (ст. 2, п. 10).

Финансовое обеспечение оказания муниципальных услуг осуществляется в пределах бюджетных ассигнований, предусмотренных школой на очередной финансовый год.

3.5.4. Информационно-методические условия реализации программы начального общего образования

Информационно-образовательная среда как условие реализации программы начального общего образования

В соответствии с требованиями ФГОС НОО реализация программы начального общего образования обеспечивается современной информационно-образовательной средой.

Под информационно-образовательной средой (ИОС) школы понимается открытая педагогическая система, включающая разнообразные информационные образовательные ресурсы, современные информационно-коммуникационные технологии, способствующие реализации требований ФГОС.

Компоненты ИОС школы:

№	Содержание	Наличие
1	Учебно-методические комплекты по учебным предметам	В наличии по всем учебным предметам
2	Учебно-наглядные пособия	В наличии: - средства натурального фонда (муляжи, гербарии, модели и т.д.); - печатные демонстрационные материалы (таблицы, плакаты, карты, схемы и др.) - экранно-звуковые (видео и аудио диски) - мультимедийные (электронные образовательные ресурсы)
3	Фонд дополнительной литературы	В наличии: - детская художественная литература - научно-популярные издания - справочно-библиографические материалы - периодические издания

Учебно - методический комплекс 2023-2024 учебный год (01.09.2023-24.05.2024г)

1-4 классы

предмет	класс	Программа (выходные данные: автор, название, издательство, год)	Используемый учебник (выходные данные: автор, название, издательство, год)

математика	1	Федеральная рабочая программа по учебному предмету «Математика»	Моро М.И., Волкова С.И., Степанова С.В. Математика. «Просвещение», 2023г.
русский язык	1	Федеральная рабочая программа по учебному предмету «Русский язык»	Горецкий В.Г., Кирюшкин В.А., Виноградская Л.А. и др. Русский язык. Азбука. «Просвещение», 2023г. В.Г. Горецкий, Н.А.Федосова Прописи. «Просвещение», 2023г. Канакина В.П., Горецкий В.Г. Русский язык. «Просвещение», 2023г.
литературное чтение	1	Федеральная рабочая программа по учебному предмету «Литературное чтение»	Климанова Л. Ф., Горецкий В.Г., Голованова М.В. и др. Литературное чтение. «Просвещение», 2023г.
окружающий мир	1	Федеральная рабочая программа по учебному предмету «Окружающий мир»	А.А. Плешаков Окружающий мир «Просвещение», 2023г.
изобразительное искусство	1	Федеральная рабочая программа по учебному предмету «Изобразительное искусство»	Л.А. Неменская / Под ред. Б.М. Неменского Изобразительное искусство. «Просвещение», 2023г.
музыка	1	Федеральная рабочая программа по учебному предмету «Музыка»	Е.Д. Критская Г.Н. Сергеева Т.С. Шмагина Музыка «Просвещение», 2023г.
технология	1	Федеральная рабочая программа по учебному предмету «Технология»	Лутцева Е.А., Зуева Т.П. Технология. «Просвещение», 2023г.
физическая культура	1	Федеральная рабочая программа по учебному предмету «Физическая культура»	А.П. Матвеев. Физическая культура «Просвещение», 2023г.
социокультурные истоки	1	Рекомендации по применению программы «Социокультурные истоки» в ФГОС НОО в качестве основы программы духовно - нравственного воспитания образовательного учреждения «Истоки» 2015г.	Камкин А.В., Кузьмин И.А. Верность родной земле. Учебное пособие для 1-4 классов общеобразовательных организаций. «Истоки», 2016г. Давыдова Е.Ю., Кузьмин И.А. Азбука Истоков. Золотое сердечко. Учебное пособие для 1 класса

			общеобразовательных учебных заведений.. «Истоки», 2017г., 2018г., 2020г.
шахматы	1	Е.А. Прудникова «Шахматы в школе» Методические рекомендации . 1 год обучения. «Просвещение», 2017г.	Э.Э. Уманская, Е И Волкова, Е.А. Прудникова Шахматы в школе «Просвещение» 2017г. Е.А. Прудникова, Е.И.Волкова Шахматы в школе 1-ый год обучения Рабочая тетрадь «Просвещение» 2017г.
математика	2	Федеральная рабочая программа по учебному предмету «Математика»	М.И. Моро, М.А. Бантова, Г.В. Бельтюкова Математика «Просвещение», 2023г.
русский язык	2	Федеральная рабочая программа по учебному предмету «Русский язык»	Канакина В.П., Горецкий В.Г. Русский язык «Просвещение» 2023г
литературное чтение	2	Федеральная рабочая программа по учебному предмету «Литературное чтение»	Климанова Л. Ф., Горецкий В.Г., Голованова М.В. и др. Литературное чтение. «Просвещение», 2023г.
английский язык		Федеральная рабочая программа по учебному предмету «Иностранный (английский) язык»	Н.И. Быкова, Д.И. Дули, М.Д. Поспелова Английский язык «Просвещение», 2023г.
окружающий мир	2	Федеральная рабочая программа по учебному предмету «Окружающий мир»	А.А. Плешаков Окружающий мир «Просвещение», 2023г.
изобразительное искусство	2	Федеральная рабочая программа по учебному предмету «Изобразительное искусство»	Коротеева Е.И. / Под ред. Неменского Б.М. Изобразительное искусство. «Просвещение», 2023г.
музыка	2	Федеральная рабочая программа по учебному предмету «Музыка»	Е.Д. Критская Г.Н. Сергеева Т.С. Шмагина Музыка «Просвещение», 2023г.
технология	2	Федеральная рабочая программа по учебному предмету «Технология»	Лутцева Е.А., Зуева Т.П. Технология. «Просвещение», 2023г.
физическая культура	2	Федеральная рабочая программа по учебному предмету «Физическая культура»	А.П. Матвеев. Физическая культура «Просвещение», 2023г.

социокультурные истоки	2	Рекомендации по применению программы «Социокультурные истоки» в ФГОС НОО в качестве основы программы духовно - нравственного воспитания образовательного учреждения «Истоки» 2015г.	А.В. Камкин Истоки. Учебное пособие для 2 класса общеобразовательных учебных заведений. «Истоки» 2017г.
шахматы	2	Е.А. Прудникова «Шахматы в школе» Методические рекомендации . 2 год обучения. «Просвещение», 2017.	Э.Э. Уманская, Е И Волкова, Е.А. Прудникова Шахматы в школе «Просвещение» 2017г. Е.А. Прудникова, Е.И.Волкова Шахматы в школе 2-ой год обучения Рабочая тетрадь «Просвещение» 2017г.
математика	3	Федеральная рабочая программа по учебному предмету «Математика»	М.И. Моро, М.А. Бантова, Г.В. Бельтюкова Математика «Просвещение», 2018г
русский язык	3	Федеральная рабочая программа по учебному предмету «Русский язык»	Т.Г. Рамзаева. Русский язык, «Дрофа», 2021г.
литературное чтение	3	Федеральная рабочая программа по учебному предмету «Литературное чтение»	Л.Ф. Климанова, В.Г. Горецкий, М.В. Голованова Литературное чтение «Просвещение», 2018 г.
английский язык	3	Федеральная рабочая программа по учебному предмету «Иностранный (английский) язык»	Н.И. Быкова, Д.И. Дули, М.Д. Поспелова Английский язык «Просвещение», 2021г.
окружающий мир	3	Федеральная рабочая программа по учебному предмету «Окружающий мир»	А.А. Плешаков Окружающий мир «Просвещение», 2018г.
изобразительное искусство	3	Федеральная рабочая программа по учебному предмету «Изобразительное искусство»	Н.А. Горяева, Л.А. Неменская и др. (под ред. Б.М. Неменского). Изобразительное искусство. Искусство вокруг нас. «Просвещение», 2021г.
музыка	3	Федеральная рабочая программа по учебному предмету «Музыка»	Е.Д. Критская Г.Н. Сергеева Т.С. Шмагина «Музыка» «Просвещение», 2021г.
технология	3	Федеральная рабочая программа по учебному предмету «Технология»	Т.М. Геронимус. Технология. «Бином. Лаборатория знаний», 2021г.
физическая	3	Федеральная рабочая программа по	В.И. Лях Физическая

культура		учебному предмету «Физическая культура»	культура «Просвещение», 2019г., 2020г.
социокультурные истоки	3	Рекомендации по применению программы «Социокультурные истоки» в ФГОС НОО в качестве основы программы духовно - нравственного воспитания образовательного учреждения «Истоки» 2015г.	А.В. Камкин Истоки. Учебное пособие для 3 класса общеобразовательных учебных заведений. «Истоки» 2018г
шахматы	3	Е.А. Прудникова «Шахматы в школе» Методические рекомендации . 3 год обучения. «Просвещение», 2017г.	Э.Э. Уманская, Е И Волкова, Е.А. Прудникова Шахматы в школе «Просвещение» 2017г. Е.А. Прудникова, Е.И. Волкова Шахматы в школе 3-ий год обучения Рабочая тетрадь «Просвещение» 2017г.
математика	4	Федеральная рабочая программа по учебному предмету «Математика»	М.И. Моро, М.А. Бантова, Г.В. Бельтюкова Математика «Просвещение», 2019г.
русский язык	4	Федеральная рабочая программа по учебному предмету «Русский язык»	Т.Г. Рамзаева. Русский язык, «Дрофа», 2022г.
литературное чтение	4	Федеральная рабочая программа по учебному предмету «Литературное чтение»	Л.Ф. Климанова, В.Г. Горецкий, М.В. Голованова и др. Литературное чтение «Просвещение», 2020 г.
английский язык	4	Федеральная рабочая программа по учебному предмету «Иностранный (английский) язык»	Н.И. Быкова, Д.И. Дули, М.Д. Поспелова Английский язык «Просвещение», 2022г.
окружающий мир	4	Федеральная рабочая программа по учебному предмету «Окружающий мир»	А.А. Плешаков, Е.А. Крючкова Окружающий мир «Просвещение», 2019г.
изобразительное искусство	4	Федеральная рабочая программа по учебному предмету «Изобразительное искусство»	Л.А. Неменская (под ред. Б.А. Неменского) Изобразительное искусство. Каждый народ художник «Просвещение», 2019г.
музыка	4	Федеральная рабочая программа по учебному предмету «Музыка»	.Д. Критская, Г.П. Сергеева, Т.С. Шмагина Музыка «Просвещение», 2019г.
технология	4	Федеральная рабочая программа по	Т.М. Геронимус.

		учебному предмету «Технология»	Технология. «Просвещение», 2022г.
физическая культура	4	Федеральная рабочая программа по учебному предмету «Физическая культура»	В.И. Лях Физическая культура «Просвещение», 2019г., 2020г.
основы религиозных культур и светской этики	4	Федеральная рабочая программа по учебному предмету «Основы религиозных культур и светской этики»	А.В. Кураев Основы религиозных культур и светской этики. Основы православной культуры «Просвещение», 2018г., 2019г.
			А. И. Шемшурин Основы религиозных культур и светской этики. Основы светской этики. «Просвещение» 2020г.
социокультурные истоки	4	Рекомендации по применению программы «Социокультурные истоки» в ФГОС НОО в качестве основы программы духовно - нравственного воспитания образовательного учреждения «Истоки» 2015г.	А.В. Камкин Истоки. Учебное пособие для 4 класса общеобразовательных учебных заведений. «Истоки» 2019г.
шахматы	4	Е.А. Прудникова «Шахматы в школе» Методические рекомендации 3 год обучения. «Просвещение», 2017г.	Э.Э. Уманская, Е И Волкова, Е.А. Прудникова Шахматы в школе «Просвещение» 2017г. Е.А. Прудникова, Е.И.Волкова Шахматы в школе 4-ой год обучения Рабочая тетрадь «Просвещение» 2017г.

Обеспеченность учебниками

Классы	Обеспеченность учебниками	
	Всего (%)	В т.ч. с электронными приложениями (%)
1-4	100	-

Так же библиотека школы оснащена методической, художественной литературой, учебными пособиями, энциклопедиями, справочниками, словарями.

В школе применяются информационно-коммуникационные технологии (ИКТ), в том числе с использованием электронных образовательных ресурсов и ресурсов Интернета:

Дистанционные образовательные платформы, используемые в образовательном процессе

№ п/п	Наименование, адрес	Классы
1	Каталог цифрового образовательного контента ЦОК (https://educont.ru)	1-11
2	ФГИС «Моя школа» (https://myschool.edu.ru);	1-11
3	Учи.ру https://uchi.ru/	1-11
4	СдамГИА/РешуЕГЭ https://ege.sdangia.ru/	9-11
5	Профорientационный портал «Билет в будущее» https://bvbinfo.ru/	6-11
6	Всероссийский образовательный проект «Урок цифры» https://урокцифры.рф/	1-11

Также используются ресурсы, поддерживающие административную деятельность и обеспечивающие дистанционное взаимодействие всех участников образовательных отношений как внутри образовательной организации, так и с другими организациями социальной сферы и органами управления.

Основными компонентами ЭИОС (электронной информационно-образовательной среды) МБОУ Ваховская ОСШ являются:

- официальный сайт <https://vahmosh.gosuslugi.ru/>
 - Электронный журнал ГИС Образование Югры (<https://cop.admhmao.ru>);
 - Электронный дневник ГИС Образование Югры (<https://cop.admhmao.ru>);
 - Каталог цифрового образовательного контента ЦОК (<https://educont.ru>);
 - ФГИС «Моя школа» (<https://myschool.edu.ru>);
 - ФИС ОКО (<https://spo-fisoko.obrnadzor.gov.ru/lk/publications/vpr>);
 - СФЕРУМ (<https://sferum.ru>);
 - Конструктор рабочих программ (<https://edsoo.ru/constructor/>);
 - РДДМ «Движение первых» (<https://рду.рф/>);
 - Билет в будущее (<https://bvbinfo.ru/>);
 - ГИВЦ Минпросвещения России. <https://cabinet.miccedu.ru/>
 - Система мониторинга деятельности образовательной организации (<https://sas.ficto.ru/>);
- НЭБ <https://rusneb.ru/>;
- иные компоненты, необходимые для организации учебного процесса взаимодействия элементов ЭИОС.

Функционирование ЭИОС требует наличия в образовательной организации технических средств и специального оборудования.

Техническое оснащение учебных кабинетов средствами ИКТ
(по состоянию на 30.08.2023г.)

Уровень оснащённости ОУ техническими средствами	Количество
Общее количество оснащенных средствами ИКТ учебных классов и кабинетов, (в том числе):	18
Общее количество компьютеров, используемых в образовательном процессе	86
количество компьютерных классов с локальной сетью	3
количество компьютерных классов с локальной сетью и выходом в Интернет	2
количество учебных кабинетов, оснащенных интерактивным комплексом (интерактивная доска+проектор+компьютер)	8
количество учебных кабинетов, оснащенных комплексом (компьютер+проектор+экран)	11
количество учебных кабинетов, оснащенных современным электронным лабораторным оборудованием	3
Количество компьютеров в расчете на 1 учащегося	0,39
количество рабочих мест ученика в учебных кабинетах	36
общее количество рабочих мест учителя	19
количество рабочих мест в библиотеке	4
количество рабочих мест в информационном центре	8

Техническую поддержку образовательного процесса осуществляет Информационный центр. Это структурное подразделение школы, без образования юридического лица, созданное для внедрения новых информационных технологий, информационно-методического сопровождения деятельности школы, действие которого осуществляется в соответствии с Уставом школы и Положением об информационном центре (утверждено приказом от 20.05.2016г. № 223, принято Педагогическим советом протокол от 16.05.2016г. № 3)

Информационно-коммуникационные средства и технологии обеспечивают:

- достижение личностных, предметных и метапредметных результатов обучения при реализации требований ФГОС НОО;
- формирование функциональной грамотности;
- доступ к учебным планам, рабочим программам учебных предметов, курсов внеурочной деятельности;
- доступ к электронным образовательным источникам, указанным в рабочих программах учебных предметов, с целью поиска и получения информации (учебной и художественной литературе, коллекциям медиаресурсов на съёмных дисках, контролируемым ресурсам локальной сети и Интернета);
- организацию учебной и внеурочной деятельности, реализация которых предусмотрена с применением электронного обучения, с использованием электронных пособий (обучающих компьютерных игр, тренажёров, моделей с цифровым управлением и обратной связью);
- реализацию индивидуальных образовательных планов, осуществление самостоятельной образовательной деятельности обучающихся при поддержке педагогических работников;

- включение обучающихся в проектно-конструкторскую и поисково-исследовательскую деятельность;
- проведение наблюдений и опытов, в том числе с использованием специального и цифрового оборудования;
- фиксацию и хранение информации о ходе образовательного процесса;
- проведение массовых мероприятий, досуга с просмотром видеоматериалов, организацию театрализованных представлений, обеспеченных озвучиванием и освещением;
- взаимодействие между участниками образовательного процесса, в том числе синхронное и (или) асинхронное взаимодействие посредством локальной сети и Интернета.

При работе в ЭИОС соблюдаются правила информационной безопасности при осуществлении коммуникации в школьных сообществах и мессенджерах, поиске, анализе и использовании информации в соответствии с учебной задачей, предоставлении персональных данных пользователей локальной сети и Интернета:

№ п/п	Показатель	Обеспечение безопасности
1	Доступ к сети интернет (Исключение доступа обучающихся к информации не соответствующей задачам обучения и воспитания, а также запрещенной законодательством)	Фильтрация контента на стороне провайдера. Программа контентной фильтрации на компьютерах учителей и обучающихся
2	Антивирусная защита	На всех персональных компьютерах школы установлена программа антивирусной защиты
3	Защита персональных данных	Информационные системы персональных данных школы прошли аттестацию на соответствие требованиям безопасности информации

Школой определяются необходимые меры и сроки по формированию компонентов ИОС для реализации принятых рабочих программ начального общего образования в соответствии с требованиями ФГОС НОО. Создание в образовательной организации информационно-образовательной среды осуществляется по следующим параметрам:

№ п/п	Компоненты ИОС	Наличие компонентов ИОС	Сроки создания условий в соответствии с требованиями ФГОС НОО
I	Учебники по всем учебным предметам	В наличии	Не позднее 01.09

II	Учебно-наглядные пособия	В наличии	Не позднее 01.09
III	Технические средства, обеспечивающие функционирование ИОС	В наличии	Не позднее 01.09
IV	Программные инструменты, обеспечивающие функционирование ИОС	В наличии	Не позднее 01.09
V	Служба технической поддержки	В наличии	В течение года

3.5.5. Материально-технические условия реализации программы начального общего образования

Материально-техническая база школы обеспечивает:

- возможность достижения обучающимися результатов освоения программы начального общего образования;
- безопасность и комфортность организации учебного процесса;
- соблюдение санитарно-эпидемиологических правил и гигиенических нормативов;
- возможность для беспрепятственного доступа детей-инвалидов и обучающихся с ограниченными возможностями здоровья к объектам инфраструктуры школы.

В зональную структуру школы включены:

- входная зона;
- учебные классы с рабочими местами обучающихся и педагогических работников;
- учебные кабинеты (мастерские) для занятий технологией;
- библиотека с рабочими зонами: книгохранилищем, читальным залом;
- актовый зал;
- спортивные сооружения (зал, спортивная площадка);
- пищеблок для питания обучающихся, а также для хранения и приготовления пищи, обеспечивающие возможность организации качественного горячего питания;
- административные помещения;
- гардеробы, санузлы;
- информационный центр;

Состав и площади учебных помещений предоставляют условия для:

- начального общего образования согласно избранным направлениям учебного плана в соответствии с ФГОС НОО;

- организации режима труда и отдыха участников образовательного процесса;
- размещения в классах и кабинетах необходимых комплектов специализированной мебели и учебного оборудования, отвечающих специфике учебно-воспитательного процесса по данному предмету или циклу учебных дисциплин.

В основной комплект школьной мебели и оборудования входят:

- доска классная;
- стол учителя;
- стул учителя (приставной);
- стол ученический (регулируемый по высоте);
- стул ученический (регулируемый по высоте);
- шкаф для хранения учебных пособий;

Мебель, приспособления, оборудование отвечают требованиям учебного назначения, максимально приспособлены к особенностям обучения, имеют сертификаты соответствия принятой категории разработанного стандарта (регламента).

В основной комплект технических средств входят:

- компьютер/ноутбук учителя с периферией;
- многофункциональное устройство/принтер, сканер, ксерокс;
- сетевой фильтр;
- документ-камера.

Учебные кабинеты включают следующие зоны:

- рабочее место учителя с пространством для размещения часто используемого оснащения;
- рабочую зону обучающихся;
- пространство для размещения и хранения учебного оборудования.

Организация зональной структуры отвечает педагогическим и эргономическим требованиям, комфортности и безопасности образовательного процесса.

Комплекты оснащения учебных кабинетов, иных помещений сформированы в соответствии со спецификой школы и включают учебно-наглядные пособия, сопровождающиеся инструктивно-методическими материалами по использованию их в образовательной деятельности в соответствии с реализуемой рабочей программой.

Компоненты оснащения	Имеется в наличии
1. Компоненты оснащения учебных кабинетов начальной школы	1.1. Нормативные документы, программно-методическое обеспечение, паспорт учебного кабинета, рабочие программы по предметам.
	1.2. Учебно-методические материалы: 1.2.1. УМК по всем предметам учебного плана НОО 1.2.2. Дидактические и раздаточные материалы по всем предметам

	<p>учебного плана НОО</p> <p>1.3. ТСО, компьютерные, информационно-коммуникационные средства</p> <p>1.4. Кабинет начальной школы №1</p> <p style="text-align: center;">Мебель и приспособления</p> <p>Стол ученический одноместный- 12 шт. Ученический стул – 12 шт. Стол учителя с тумбой – 2 шт. Стул учителя полумягкий – 1 шт. Шкаф для учебно-наглядных пособий верх и низ глухой – 4шт. Шкаф для учебно-наглядных пособий верх открытый, низ глухой - 1шт. Мольберт-1шт. Доска классная -1шт.</p> <p style="text-align: center;">Технические средства</p> <p>Экран - доска BRAUN-1шт. Ноутбук-12шт. Беспроводная мышь-1шт. Тележка для компьютеров-1шт. Мультимедиа проектор-1шт. Цифровой микроскоп-1шт. Цифровая лаборатория - (датчик температуры, датчик расстояния, адаптер (200 измерений в секунду), датчик света, датчик силы, датчик атмосферного давления, датчик влажности, датчик температуры поверхности, датчик содержания кислорода, датчик содержания CO2, датчик частоты сердечных сокращений, датчик расстояния.</p> <p>Кабинет начальной школы №3</p> <p style="text-align: center;">Мебель и приспособления</p> <p>Стол ученический одноместный- 12 шт. Ученический стул – 12шт. Стол учителя с тумбой – 2шт. Стул учителя полумягкий – 1 шт. Шкаф для учебно-наглядных пособий верх и низ глухой – 3 шт. Шкаф для учебно-наглядных пособий верх открытый, низ глухой - 1шт. Мольберт-1шт. Доска классная-1шт. Доска классная -1шт. Технические средства Колонки SVEN-1шт Ноутбук HP 15-BS 157 UR-1шт Проектор BENQ MX631ST-1шт Экран-доска120*1180 BRAUN-1шт</p> <p style="text-align: center;">Кабинет начальной школы №4</p> <p style="text-align: center;">Мебель и приспособления</p> <p>Стол ученический одноместный - 12шт. Ученический стул – 12шт. Стол учителя с тумбой – 2 шт. Стул учителя полумягкий – 1 шт.</p>
--	--

	<p>Шкаф для учебно-наглядных пособий верх и низ глухой – 3 шт. Шкаф для учебно-наглядных пособий верх открытый , низ глухой - 1шт. Мольберт-1шт. Доска классная-1шт.</p> <p style="text-align: center;">Технические средства</p> <p>Колонки SVEN-1шт Ноутбук Acer Aspire A515-53-538E-1шт Проектор ACER X113PH DLP-1шт Экран-доска 120*1180 BRAUN-1шт</p> <p style="text-align: center;">Кабинет начальной школы №20 Мебель и приспособления</p> <p>Стол ученический одноместный – 12шт. Ученический стул – 12шт. Стол учителя с тумбой – 2шт. Стул учителя полумягкий – 1 шт. Шкаф для учебно-наглядных пособий для учебно-наглядных пособий верх и низ глухой – 4 шт. Шкаф для учебно-наглядных пособий для учебно-наглядных пособий верх открытый, низ глухой -1шт. Мольберт-1шт. Доска классная-1шт.</p> <p style="text-align: center;">Технические средства</p> <p>Акустическая система SVEN SPS-702-1шт. Интерактивная доска INTERWRITE Dual Board-1шт Ноутбук ACER-1шт Ноутбук ACER TM 5744-382G32MNKK Проектор InFocus IN 124STa - 1шт.</p> <p style="text-align: center;">Учебно-наглядные пособия Учебно-методические материалы</p> <p>Стенд «это интересно» - 1шт. Стенд «Запомни» - 1шт. «Классный уголок»-1шт. Карта. Физическая карта полушарий Карта. Природные зоны России Карта. Физическая карта России Плакаты: Азбука, алфавит 1шт. Пятая степень – 1 шт. Ледяная зона – 1 шт. Смешанный лес -1 шт. Правильная подсказка – 1 шт. Согласные звуки -1шт. Изменение глаголов -1 шт. Строение тела -1 шт. Арифметические свойства – 2 шт. Режим дня начальная школа – 1 шт. Виды земной поверхности -1шт. Водоемы -1шт. Правописание звонких и глухих -1шт. Изменение глагола -1шт. Разбор слова по составу -1шт. Мягкий знак перед шипящими -1шт.</p>
--	---

	<p> Типы склонений - 1шт. Фонетический разбор слова - 1шт. Задача - 1шт. Пустыня - 1шт. Комплект демонстрационных учебных таблиц по литературному чтению для начальной школы Комплект таблиц для начальной школы «Литературное чтение. 1 класс» (16 таблиц) Комплект таблиц для начальной школы «Литературное чтение. 2 класс» (16 таблиц) Комплект таблиц для начальной школы «Литературное чтение. 3 класс» (16 таблиц) Комплект таблиц для начальной школы «Литературное чтение. 4 класс» (16 таблиц) Комплект портретов Портреты русских детских писателей 20 века. Портреты зарубежных детских писателей. Демонстрационный материал с методичкой Комплект таблиц. Музыка. Начальная школа (10 таблиц) Комплект таблиц. Технология. Справочные материалы (8 таблиц) Демонстрационные учебные таблицы по математике для начальной школы Комплект таблиц. Устные приемы сложения и вычитания в пределах сотни (4 таблицы) Комплект таблиц. Порядок действий (3 таблиц+32 карт.) Комплект таблиц. Умножение и деление (8 таблиц) Комплект таблиц. Простые задачи (2 таблиц+128 карт.) Комплект таблиц. Математические таблицы для начальной школы (9 таблиц) Комплект таблиц. Математика 1 класс (8 таблиц) Комплект таблиц. Математика 2 класс (8 таблиц) Комплект таблиц. Математика 3 класс (8 таблиц) Комплект таблиц. Математика 4 класс (8 таблиц) Комплект таблиц. Геометрические фигуры и величины (9 таблиц) Комплект таблиц. Однозначные и многозначные числа (7 таблиц) Демонстрационные учебные таблицы по окружающему миру для начальной школы Комплект таблиц. Летние и осенние изменения в природе (13 таблиц+32 карт.) Комплект таблиц. Окружающий мир 1 класс (15 таблиц) Комплект таблиц. Окружающий мир 2 класс (15 таблиц) Комплект таблиц. Окружающий мир 3 класс (15 таблиц) Комплект таблиц. Окружающий мир 4 класс (15 таблиц) Комплект таблиц. Основы безопасности жизнедеятельности 1-4 классы (10 таблиц) Комплект таблиц. Безопасное поведение школьников (нач. школа) (5 таблиц) Карты учебные для начальной школы Карта. Физическая карта полушарий Карта. Природные зоны России Карта. Физическая карта России Демонстрационные учебные таблицы по русскому языку и литературному чтению для начальной школы </p>
--	---

	<p>Комплект таблиц для начальной школы «Русский язык, 1 класс» (10 таблиц)</p> <p>Комплект таблиц для начальной школы «Русский язык, 2 класс» (8 таблиц)</p> <p>Комплект таблиц для начальной школы «Русский язык, 3 класс» (10 таблиц)</p> <p>Комплект таблиц для начальной школы «Русский язык, 4 класс» (10 таблиц)</p> <p>Комплект таблиц для начальной школы «Русский алфавит» (4 таблицы + 224 карточки)</p> <p>Комплект таблиц для начальной школы «Русский язык. Основные правила и понятия. 1-4 класс» (7 таблиц)</p> <p>Комплект таблиц для начальной школы «Звуки и буквы русского алфавита» (2 таблицы + 128 карточек)</p> <p>Комплект таблиц для начальной школы «Словарные слова» (8 таблиц)</p> <p>Комплект таблиц для начальной школы «Литературное чтение. 1 класс» (16 таблиц) Малые жанры фольклора. Народные сказки. Литературные (авторские сказки). Сказки писателей России. Сказки зарубежных писателей. Самуил Яковлевич Маршак. Корней Иванович Чуковский. Владимир Григорьевич Сутеев. Евгений Иванович Чарушин. Виталий Валентинович Бианки. Агния Львовна Барто. Книги о детях. Читаем о животных. Читаем о родной природе. Родине и родной природе. По страницам любимых книг.</p> <p>Комплект таблиц для начальной школы «Литературное чтение. 2 класс» (16 таблиц). О тебе моя родина. Фольклор народов России. Народные жанры фольклора. Фольклор народов мира. Народные сказки. Русские народные волшебные сказки. Сказки народов России. Литературные сказки. Сказки писателей России. Сказки зарубежных писателей. Стихи о родной природе. О детях и для детей. О наших друзьях животных. О Родине и родной природе. Волшебный мир сказок. По страницам любимых книг.</p> <p>Комплект таблиц для начальной школы «Литературное чтение. 3 класс» (16 таблиц) На острове Буяне. Фольклор; Какие бывают загадки; Пословицы; Сказки народные и литературные; Иван Андреевич Крылов; Александр Сергеевич Пушкин; Иван Сергеевич Тургенев; Стихи русских поэтов о родной природе; Лев Николаевич Толстой; Стихи о Родине; Читаем о братьях наших меньших; Читаем о детях и для детей; Зарубежные сказочники; Книги о животных; Писатели детям; По страницам любимых книг.</p> <p>Комплект таблиц для начальной школы «Литературное чтение. 4 класс» (16 таблиц) Крупицы народной мудрости; Страницы старины седой; Мифы народов мира; Басни и баснописцы; Книги, книги, книги; Василий Андреевич Жуковский; Александр Сергеевич Пушкин; Михаил Юрьевич Лермонтов; Русские писатели XIX века; Родные поэты; Писатели XX в. детям; Зарубежные писатели; Очерки и воспоминания; Книги о путешествиях и приключениях; Словари, справочники, энциклопедии; В мире книг.</p> <p>Портреты русских детских писателей 20 века. Демонстрационный материал с методичкой. Комплект содержит портреты следующих писателей:</p> <ol style="list-style-type: none"> 1. Барто Агния Львовна 2. Берестов Валентин Дмитриевич 3. Бианки Виталий Валентинович
--	--

4. Драгунский Виктор Юзефович
5. Заходер Борис Викторович
6. Маршак Самуил Яковлевич
7. Михалков Сергей Владимирович
8. Носов Николай Николаевич
9. Паустовский Константин Георгиевич
10. Пришвин Михаил Михайлович
11. Чарушин Евгений Иванович
12. Чуковский Корней Иванович

Портреты зарубежных детских писателей. Демонстрационный материал с методичкой. Комплект содержит портреты следующих писателей:

1. Шарль Перро
2. Джонатан Свифт
3. Эрнест Теодор Амадей Гофман
4. Якоб Гримм
5. Вильгельм Гримм
6. Ганс Христиан Андерсен
7. Марк Твен
8. Эрнест Сетон-Томпсон
9. Джозеф Редьярд Киплинг
10. Антуан де Сент-Экзюпери
11. Астрид Линдгрен
12. Джанни Родари

Комплект таблиц для начальной школы «Русский язык, 1 класс» (10 таблиц) Правописание предлогов. Гласные звуки и буквы. Согласные звуки. Правописание согласных в корне. Правописание безударных гласных в корне. Члены предложений. Гласные после шипящих. Сочетание букв. Перенос слова. Правописание парных согласных звуков в конце слова.

Комплект таблиц для начальной школы «Русский язык, 2 класс» (8 таблиц) Части речи. Разделительный Ъ. Разбор слова по составу. Однокоренные слова и формы одного и того же слова. Правописание приставок. Безударные гласные в корне слова. Парные согласные в середине слова. Связь слов в предложении.

Комплект таблиц для начальной школы «Русский язык, 3 класс» (10 таблиц). Мягкий знак после шипящих. Правописание непронизносимых согласных в корне. Род и число имен существительных. Род имен прилагательных. Число имен прилагательных

Комплект таблиц для начальной школы «Русский язык, 4 класс» (10 таблиц). Три склонения имен существительных. Падежи. Окончание имен существительных. Как определить спряжение глаголов. Местоимение, склонение личных местоимений 3-го лица. Склонение личных местоимений 1-го и 2-го лица с предлогами. Склонение личных местоимений 3-го лица с предлогами. Мягкий знак после шипящих. Однородные члены предложений. Окончание глаголов.

Комплект таблиц для начальной школы «Русский алфавит» (4 таблицы + 224 карточки) Русский алфавит. Русский алфавит с названиями букв. Русский алфавит прописи. Русский алфавит в картинках.

Комплект таблиц для начальной школы «Русский язык. Основные правила и понятия. 1-4 класс» (7 таблиц). Части речи. Состав слова.

	<p>Члены предложений. Образец фонетического разбора. Алфавит. Приставки. Суффиксы.</p> <p>Комплект таблиц для начальной школы «Звуки и буквы русского алфавита» (2 таблицы + 128 карточек). Гласные звуки и буквы. Согласные звуки и буквы.</p> <p>Комплект таблиц для начальной школы «Словарные слова» (8 таблиц). Словарные слова с непроверяемыми гласными №1, Словарные слова с непроверяемыми гласными №2, Словарные слова с непроверяемыми гласными №3, Словарные слова с двойными согласными, Словарные слова с двойными согласными №2, Словарные слова с непроверяемыми согласными, Словарные слова проверь себя №1, Словарные слова проверь себя №2.</p>
<p>2.Компоненты оснащения кабинета английского языка</p>	<p>Доска маркерная -1шт.</p> <p>Доска ученическая - 1шт.</p> <p>Ноутбук Lenovo 20236 - 1шт.</p> <p>Мультимедиапроектор - 1шт.</p> <p>Стол ученический одноместный - 10шт.</p> <p>Стул ученика -10шт.</p> <p>Стул учителя полумягкий - 1 шт.</p> <p>Шкаф для учебно-наглядных пособий - 3 шт.</p> <p>Учебные плакаты -</p> <p>Прошедшее неопределенное время -1шт.</p> <p>Употребление в английском языке - 1шт.</p> <p>Английская азбука - 1шт.</p> <p>Королевская семья -1шт.</p> <p>США - 1шт.</p> <p>Комплект раздаточных карточек на отработку лексики английского языка -1компл.</p> <p>Комплект разрезных карточек для тренировки навыков чтения на английском языке - 1компл.</p> <p>Комплект раздаточного материала Английский язык (веера).</p> <p>Английские местоимения, английские предлоги - 1 компл.</p> <p>Демонстрационные учебные таблицы по иностранному языку для начальной школы -1 компл.</p> <p>Комплект таблиц для начальной школы «Английский язык. Существительные, прилагательные, местоимения, числительные» (9 таблиц) - 1компл.</p> <p>Комплект таблиц для начальной школы «Английский язык. Глаголы Ве, Have, Can, Must» (8 таблиц) -1компл.</p> <p>Комплект таблиц "Основная грамматика английского языка" (16 таблиц) - 1компл.</p>
<p>3. Компоненты оснащения физкультурного зала</p>	<p>Мебель и приспособления</p> <p>Стеллаж серии спорт 1 для хранения лыж -2шт.</p> <p>Стеллаж для хранения мячей двухсторонний -2шт.</p> <p>Стеллаж для хранения мячей односторонний -1шт.</p> <p>Стол учителя-1шт.</p> <p>Стул учителя-1шт.</p> <p>Шкаф для пособий-1шт.</p> <p>Приспособления для физической культуры</p>

	<p> Велотренажер – 1 шт. Дорожка беговая – 1 шт. Козел гимнастический – 1 шт. Конь гимнастический – 1 шт. Мат акробатический – 20 шт. Перекладина гимнастическая – 1 шт. Стойка волейбольная – 1 шт. Стойка для прыжков – 2шт. Стол настольного тенниса – 2 шт. Щит для метания в цель – 1 шт. Штанга – 1 шт. Шведская стенка – 7 шт. Щит баскетбольный – 4 шт. Брусья гимнастические универсальные – 1шт. Брусья навесные для шведской стенки – 3шт. Барьер легкоатлетический -10шт. Кольца гимнастические 2 шт. Конь гимнастический маховый – 1шт. Бревно гимнастическое, переменной высоты-1шт. Перекладина навесная -3шт. Канат для лазания с креплением-1шт. Тренажер устройство Алексеева-1шт. Планка для прыжков в высоту-1шт. Мат спортивный - 40 шт. Мишень для бросания мяча-1шт. Бревно гимнастическое -1шт. Планка для прыжков высоту - 3шт. Приспособление для прыжков-1шт. Дуга для подлезания – 10 шт. Конусы для разметки – 30 шт. Лента для пилатеса резиновая -10шт. Гантели разборные - 5шт. Доска наклонная навесная-3шт. Колодки стартовые - 3шт. Корзина для заброса мячей - 4шт. Щит для метания в цель - 5шт. Сетка баскетбольная - 8шт. Табло - 1шт. Тоннель с обручем - 4шт. Обруч металлический – 20 шт. Гантели обрешиненные - 40шт. Гранаты для метания - 20шт. Диск балансирующий - 10шт. Дротики для дартса - 10шт. Дуга для подлезания - 10шт. Клюшка взрослая - 3шт. Колесико гимнастическое двойное -20 шт. Кольцеброс - 4шт. Палка гимнастическая - 10шт. Флажки разметочные - 30шт. </p>
--	---

	<p>Сетка для переноса мячей - 5шт. Набор для настольного тенниса - 5шт. Воланы для бадминтона - 5шт. Крепления лыжные - 40шт. Лента для пилатеса - 20шт. Мешок для прыжков - 5шт. Ботинки лыжные - 73 пары Лыжный комплект детский (лыжи, крепления, палки) - 15шт. Палки лыжные - 12 пар Палки лыжные с/пл 130см -10 пар Палки лыжные с/пл 140см – 10 пар Палки лыжные - 42 пары Крепления лыжные – 140 шт. крепления лыжные – 30 шт. Лыжи пластиковые средний крепления лыжные - 30 шт Лыжи - 55 пар Лыжи пластиковые в комплекте - 15 шт. Лыжи пластиковые в комплекте - 15шт. Лыжи - 68шт. Мяч баскетбольный - 23 шт. Мяч набивной - 21 шт. Мяч Хип – хоп – 10 шт. Мяч резиновый - 20 шт. Мяч "спалдинг" зк композит 1000-105- 2 шт. Мяч волейбольный - 25шт. Мяч попрыгун -2 шт. Мяч хип-хоп -7шт. Мяч футзальный TorresF 30104 р.4 -10 шт. Мяч футзальный TorresF 30384 р.4 -10 шт. Мяч кенгуру - 5шт. Мяч для большого тенниса -10шт. Мяч футбольный -5шт. Эспандер кистевой (кольцо) 15кг - 8шт. Эспандер кистевой (кольцо) 35кг – 8шт. Эспандер кистевой (прищепка) - 5 шт. Эспандер кистевой (гелевый мяч) – 20 шт. Эспандер плечевой - 20шт. Эспандер -10шт.</p>
<p>4. Спортивная площадка</p>	<p>Для проведения занятий раздела «Легкая атлетика», «Лыжная подготовка», «Спортивные игры» по физической культуре используется спортивная площадка школы</p>
<p>5. Компоненты оснащения кабинета робототехники</p>	<p>Мебель и приспособления Ученические двухместные столы – 6 шт. Стулья мягкие вращающиеся 12 шт. Стол учительский с тумбой – 1шт. Стул полумягкий – 1 шт. Шкафы для хранения оборудования и дидактических материалов – 4шт. Увлажнитель воздуха 1 шт</p>

	<p>Технические средства Учебно-наглядные пособия Учебно-методические материалы 3Д принтер Hephestos 2 – 1шт. Интерактивная доска Star Board – 1шт. Ноутбук HP PROBOOK 450 G3 – 10шт. Acer Aspire A515-53-538E Принтер EPSON L120 -1шт. Проектор ПРОЕКТОР NEC V302WG -1шт. Робототехнический набор Модуль «Предварительный уровень» Робототехнический набор-1шт. Модуль «Предварительный уровень» Робототехнический набор-1шт. Модуль «Предварительный уровень» Робототехнический набор-1шт. Модуль «Базовый уровень» Робототехнический набор-1шт. Модуль «Начальный уровень» Робототехнический набор-1шт. Модуль «Начальный уровень» Робототехнический набор-1шт. Модуль «Базовый соревновательный уровень» Робототехнический набор VEX Robotics (базовый)-1шт Робототехнический набор VEX Robotics (базовый)-1шт. Робототехнический набор VEX Robotics (базовый)-1шт. Робототехнический набор VEX Robotics (базовый)-1шт. Робототехнический набор VEX Robotics (игровые соревновательные элементы) -1шт. Робототехнический набор VEX Robotics (ресурсный соревновательный) – 1 шт. Робототехнический набор VEX Robotics (ресурсный соревновательный) -1шт. Робототехнический набор VEX Robotics (ресурсный соревновательный) -1шт. Робототехнический набор VEX Robotics (ресурсный соревновательный) -1шт. Робототехнический набор VEX Robotics (ресурсный) -1шт. Робототехнический набор VEX Robotics (ресурсный) -1шт. Робототехнический набор VEX Robotics (ресурсный) -1шт. Робототехнический набор VEX Robotics (ресурсный) -1шт.</p>
6. Кабинет педагога - психолога	<p>6.1. Таблицы, дидактический материал, мультимедийные презентации, материалы для психологического тестирования, опросов и т.д. 6.2. Компьютер с выходом в интернет.</p>
Дополнительно имеется:	
1. Актный зал	112 посадочных мест
2. Компоненты оснащения библиотеки	Читальный зал Книгохранилище, обеспечивающее сохранность книжного фонда
3. Столовая, обеспечивающая возможность	Школьная столовая на 96 мест Кухня с новым технологическим оборудованием

организации качественного горячего питания, в том числе горячих завтраков	
4. Помещения медицинского назначения	Имеется лицензированный медицинский кабинет. Работает медсестра по договору с БУ ХМАО – Югры «Нижевартовская районная больница». Медицинский кабинет школы оснащен всем необходимым инвентарем (термометры, аппарат для измерения давления, кварцевые лампы, весы, другие инструменты и перевязочные материалы, лекарства для оказания первой помощи) и документацией.
5. Гардероб	Гардероб на 1 этаже, оборудованный вешалками для верхней одежды и для пакетов со сменной обувью
6. Санузел. Место личной гигиены	Находится на 1 этаже, в зоне расположения кабинетов начальных классов.

Наличие и размещение помещений, необходимого набора зон (для осуществления образовательной деятельности, активной деятельности и отдыха, хозяйственной деятельности, организации питания), их площади, освещённость, воздушно-тепловой режим, обеспечивающие безопасность и комфортность организации учебно-воспитательного процесса соответствуют нормам СанПин.

Комплектование классов и учебных кабинетов сформировано с учётом:

- возрастных и индивидуальных психологических особенностей обучающихся;
- ориентации на достижение личностных, метапредметных и предметных результатов обучения;
- необходимости и достаточности;
- универсальности, возможности применения одних и тех же средств обучения для решения комплекса задач.

Интегрированным результатом выполнения условий реализации программы начального общего образования стало создание комфортной развивающей образовательной среды по отношению к обучающимся и педагогическим работникам:

- обеспечивающей получение качественного начального общего образования, его доступность, открытость и привлекательность для обучающихся, их родителей (законных представителей) и всего общества, воспитание обучающихся;
- гарантирующей безопасность, охрану и укрепление физического, психического здоровья и социального благополучия обучающихся.

3.5.6. Механизмы достижения целевых ориентиров в системе условий

Создание системы условий реализации программы начального общего образования требует и создания определенного механизма по достижению целевых ориентиров.

Условия реализации основной образовательной программы:

- соответствие требованиям ФГОС;

- гарантия сохранности и укрепления физического, психологического и социального здоровья обучающихся;
- обеспечение достижения планируемых результатов освоения программы начального общего образования;
- учёт особенностей школы, её организационной структуры, запросов участников образовательного процесса;
- предоставление возможности взаимодействия с социальными партнёрами, использования ресурсов социума.

Механизмы достижения целевых ориентиров направлены на решение следующих задач:

- развитие учительского потенциала через обеспечение соответствующего современным требованиям качества повышения квалификации учителей;
- совершенствование школьной инфраструктуры с целью создания комфортных и безопасных условий образовательного процесса в соответствии с требованиями СанПиН и гигиеническими требованиями;
- продолжение оснащения школы современным оборудованием, обеспечение школьной библиотеки учебниками (в том числе электронными) и художественной литературой для реализации ФГОС НОО;
- развитие информационной образовательной среды;
- развитие системы оценки качества образования;
- создание условий для достижения выпускниками начального уровня образования высокого уровня личностного развития через обновление программ воспитания и дополнительного образования;
- повышение информационной открытости образования, ведение электронного журнала.

Целевой ориентир в системе условий	Механизмы достижения целевых ориентиров в системе условий (мероприятия)	Сроки
Правовое обеспечение. Наличие локальных актов и их использование всеми субъектами образовательных отношений	<ul style="list-style-type: none"> - разработка и утверждение локальных актов в соответствии с Уставом школы; - внесение изменений в локальные акты в соответствии с изменением действующего законодательства; - организация мониторинга образовательных потребностей обучающихся и их родителей по использованию часов вариативной части УП и внеурочной деятельности; - привлечение органов государственно-общественного управления ОУ к реализации 	<ul style="list-style-type: none"> по мере необходимости по мере необходимости ежегодно ежегодно

	<p>программы НОО;</p> <ul style="list-style-type: none"> - реализация моделей методического и психолого-педагогического сопровождения участников образовательных отношений 	ежегодно
Кадровое обеспечение реализации ФГОС НОО	<ul style="list-style-type: none"> - мониторинг повышения квалификации педагогических работников школы в связи с введением и реализацией ФГОС НОО; - разработка и корректировка плана методической работы в рамках введения ФГОС НОО; - повышение профессиональной компетентности педагогов школы в рамках участия в методических мероприятиях различных форм и направленности 	ежегодно
Учебно - методическое обеспечение образовательного процесса	<ul style="list-style-type: none"> - обоснование использования списка учебников для реализации задач ООП НОО; - наличие и оптимальность других учебных и дидактических материалов, включая цифровые образовательные ресурсы, частота их использования обучающимися на индивидуальном уровне 	<p>ежегодно (заказ учебников), УМК</p> <p>постоянно</p>
Санитарно - гигиеническое благополучие образовательной среды	<ul style="list-style-type: none"> - соответствие условий обучения и воспитания гигиеническим требованиям, наличие динамического расписания учебных занятий, учебный план, учитывающий разные формы учебной деятельности и полидеятельностное пространство; - состояние здоровья обучающихся; - обеспеченность горячим питанием 	постоянно
Информационное и информационно-техническое обеспечение образовательной среды	<ul style="list-style-type: none"> - обоснованное и эффективное использование информационной среды (ЭОР, цифровых образовательных ресурсов, владение педагогами ИКТ технологиями) в образовательном процессе. Использование дистанционных технологий, электронного обучения 	постоянно

	<ul style="list-style-type: none"> - обеспечение публичности жизнедеятельности школы через функционирование школьного сайта, групп в социальных сетях, мессенджеры, стенды др.; - реализация «Программы развития школы на 2019-2024гг.» (Программа информатизации школы) 	
Материально - техническое обеспечение введения ФГОС НОО	<ul style="list-style-type: none"> - обоснованность использования помещений и оборудования для реализации ООП НОО; - обеспечение соответствия санитарных правил и гигиенических требований при введении и реализации ФГОС; - обеспечение условий реализации основной образовательной программы НОО противопожарным нормам, нормам охраны труда; - обеспечение обучающихся школы учебниками, учебными пособиями, электронными образовательными ресурсами; - обеспечение контролируемого доступа участников образовательных отношений к информационным ресурсам 	постоянно
Финансовые условия	Выполнение нормативных государственных требований	ежегодно

Комплексный подход к оценке результатов образования

1 класс. Сводная таблица комплексного подхода к оценке результатов образования

№ п / п	Группа результатов		Сроки проведения	Вид диагностики	Предмет	Фиксирование результатов (по пятибалльной системе)
1	Предметные результаты	Педагогическая диагностика	Сентябрь	Стартовая диагностика		Оценочный лист (Персонифицированные)
			I полугодие	Промежуточная диагностика	1. Русский язык 2. Математика	Оценочный лист (Персонифицированные)
			Май	Итоговая диагностика. Тесты	1. ИЗО 2. Технология 3. Музыка 4. Окружающий мир	Оценочный лист (Персонифицированные)
			Апрель	Итоговая комплексная работа по окончании 1 класса.	Система заданий различного уровня сложности по чтению, русскому языку, математике, окружающему миру. Региональная	Оценочный лист (Персонифицированные)
			Сроки проведения	Вид УУД	Инструментарий	Фиксирование результатов
			Октябрь		1. Адаптация 1-х кл. по методике Н.К. Лускановой <i>Приложение № 1</i>	Оценочный лист (Персонифицированные)

2	Метапредметные результаты	Мониторинг	Февраль	Коммуникативные УУД	2. Задание «Рукавички» Г.А. Цукерман <i>Приложение № 2</i> 3. Лист наблюдений (1 раз в четверть) <i>Приложение № 3</i>	нные)
			Апрель	Регулятивные УУД	1. «Оценка регулятивных УУД» методика О.А. Конопкиной, А.К. Осницкого «Рисование по точкам» <i>Приложение № 4</i> 2. Лист наблюдений (1 раз в четверть)	Оценочный лист (Персонифицированные)
			Ноябрь Март	Познавательные УУД	1. Тест «Найди несколько различий» <i>Приложение № 5</i> 2. Методика на определение уровня вербального (абстрактного) мышления (по К. Йерасеку) <i>Приложение № 6</i> 3. Лист наблюдений (1 раз в четверть)	Оценочный лист (Персонифицированные)
			Сроки проведения	Задачи из текста ФГОС НОО	Инструментарий	Фиксирование результатов
3	Личностные результаты	Диагностические исследования	Апрель	<u>Смыслообразование.</u> Принятие и освоение социальной роли обучающегося, развитие мотивов учебной деятельности и формирование личностного смысла учения	1. «Изучение мотивации обучения у младших школьников» методика М.Р. Гинзбурга <i>Приложение № 7</i> 2. Самооценка «Лестница» Дембо-Рубинштейн <i>Приложение № 8</i>	Не подлежат итоговой оценке (неперсонифицированные)
			Март	<u>Самоопределение.</u> Развитие доброжелательности и	1. Беседа о школе. Модифицированная методика	Не подлежат итоговой оценке

	Достижение воспитательного результата 1-го уровня	Май	эмоционально-нравственной отзывчивости, понимания и сопереживания чувствам других людей.	Т.А. Нежной, Д.Б. Элькониной <i>Приложение № 26</i> 2.«Выявление удовлетворённости учащихся жизнью в детском коллективе» <i>Приложение № 10</i>	(неперсонифицированные)
		Апрель	<u>Морально-этическая ориентация.</u> Формирование установки на безопасный здоровый образ жизни, наличие мотивации к творческому труду, работе на результат, бережному отношению к материальным и духовным ценностям	1. Диагностика воспитанности по методике Н.П. Капустиной <i>Приложение № 11</i>	Не подлежат итоговой оценке (неперсонифицированные) Сводная характеристика достижений и положительных качеств обучающихся класса
		Май	Накопительная оценка: возможно ведение портфолио		
	Предъявление (демонстрация) достижений ученика за год. 1 раз в год в мае;	Парад – фестиваль учебных и внеучебных достижений обучающихся всего класса			

2 класс. Сводная таблица комплексного подхода к оценке результатов образования

№	Группа результатов	Сроки проведения	Вид диагностики	Предмет	Фиксирование результатов (по пятибалльной системе)
п / п					

1	Предметные результаты	Педагогическая диагностика	Сентябрь	Входные контрольные работы	1.Русский язык (диктант) 2.Математика (контрольная работа) 3. Литературное чтение (проверка техники чтения)	Оценочный лист (Персонифицированные)
			I полугодие	Промежуточная диагностика	1.Русский язык (диктант) 2.Математика (контрольная работа) 3. Литературное чтение (проверка техники чтения)	Оценочный лист (Персонифицированные)
			Май	Итоговая диагностика. Тесты	1. ИЗО 2. Технология 3. Музыка 4. Окружающий мир	Оценочный лист (Персонифицированные)
			Апрель	Итоговая комплексная работа по окончании 2 класса.	Система заданий различного уровня сложности по чтению, русскому языку, математике, окружающему миру.	Оценочный лист (Персонифицированные)
2	Метапредметные результаты	Мониторинг	Сроки проведения	Вид УУД	Инструментарий	Фиксирование результатов
			Октябрь	Коммуникативные УУД	1. Задание «Рукавички» Г.А. Цукерман Приложение № 2 2. Лист наблюдений (1 раз в четверть) Приложение № 3	Оценочный лист (Персонифицированные)
			Апрель	Регулятивные УУД	1. Методика «Проба на внимание» (П.Я. Гальперин и С.Л. Кабыльницкая) Приложение № 12 2. Лист наблюдений (1 раз в четверть)	Оценочный лист (Персонифицированные)

			Май			
			Ноябрь	Познавательные УУД	1. Методика «Выделение существенных признаков» <i>Приложение № 13</i> 2. Методика «Нахождение схем к задачам» (по А.Н. Рябинкиной) <i>Приложение № 14</i> 3. Лист наблюдений (1 раз в четверть)	Оценочный лист (Персонифицированные)
		Март				
		Сроки проведения	Задачи из текста ФГОС НОО			
3	Личностные результаты	Диагностические исследования	Апрель	<u>Смыслообразование.</u> Принятие и освоение социальной роли обучающегося, развитие мотивов учебной деятельности и формирование личностного смысла учения	1. Школьная мотивация по методике Н. Лусканова <i>Приложение № 1</i> 2. Самооценка «Лестница» Дембо-Рубинштейн <i>Приложение № 8</i>	Не подлежат итоговой оценке (неперсонифицированные)
			Март			
			Май	<u>Самоопределение.</u> Развитие доброжелательности и эмоционально-нравственной отзывчивости, понимания и сопереживания чувствам других людей.	1. Анкета «Оцени поступок» по Э. Туриэлю <i>Приложение № 9</i> 2. «Выявление удовлетворённости учащихся жизнью в детском коллективе» <i>Приложение № 10</i>	Не подлежат итоговой оценке (неперсонифицированные)
		Достижение воспитательного результата 1-го уровня	Апрель Май	<u>Морально-этическая ориентация.</u> Формирование установки на безопасный здоровый образ	1. Диагностика воспитанности по методике Н.П. Капустина <i>Приложение № 11</i> 3. Методика «Что такое хорошо и	Не подлежат итоговой оценке (неперсонифицированные)

			жизни, наличие мотивации к творческому труду, работе на результат, бережному отношению к материальным и духовным ценностям	что такое плохо?» Приложение № 17	Сводная характеристика достижений и положительных качеств обучающихся класса
Накопительная оценка: возможно ведение портфолио					
		Предъявление (демонстрация) достижений ученика за год. 1 раз в год в мае;	Парад – фестиваль учебных и внеучебных достижений обучающихся всего класса		

3 класс. Сводная таблица комплексного подхода к оценке результатов образования

№ п / п	Группа результатов		Сроки проведения	Вид диагностики	Предмет	Фиксирование результатов (по пятибалльной системе)
1	Предметные результаты	Педагогическая диагностика	Сентябрь	Входные контрольные работы	1.Русский язык (диктант) 2.Математика (контрольная работа) 3. Литературное чтение (проверка техники чтения)	Оценочный лист (Персонифицированные)
			I полугодие	Промежуточная диагностика	1.Русский язык (диктант) 2.Математика (контрольная работа) 3. Литературное чтение (проверка техники чтения)	Оценочный лист (Персонифицированные)

			Май	Итоговая диагностика. Тесты	1. Музыка 2. ИЗО 3. Технология 4. Окружающий мир	Оценочный лист (Персонифицированные)
			Апрель	Итоговая комплексная работа по окончании 3 класса.	Система заданий различного уровня сложности по чтению, русскому языку, математике, окружающему миру.	Оценочный лист (Персонифицированные)
2	Метапредметные результаты	Мониторинг	Сроки проведения	Вид УУД	Инструментарий	Фиксирование результатов
			Октябрь	Коммуникативные УУД	1.Методика «Левая и правая стороны» Пиаже <i>Приложение № 19</i>	Оценочный лист (Персонифицированные)
			Февраль		2. Методика «Кто прав?» Г.А. Цукерман <i>Приложение № 20</i> 3. Лист наблюдений (1 раз в четверть) <i>Приложение № 3</i>	
			Апрель	Регулятивные УУД	1. Методика «Проба на внимание» (П.Я. Гальперин и С.Л. Кабыльницкая) <i>Приложение № 12</i> 2. Лист наблюдений (1 раз в четверть).	Оценочный лист (Персонифицированные)
			Ноябрь	Познавательные УУД	1. Тест «Логические закономерности» <i>Приложение № 21</i>	Оценочный лист (Персонифицированные)
Март	2.Методика «Нахождение схем к задачам» (по А.Н. Рябкиной) <i>Приложение № 14</i> 3. Лист наблюдений (1 раз в четверть)					

			Сроки проведения	Задачи из текста ФГОС НОО	Инструментарий	Фиксирование результатов
3	Личностные результаты	Диагностические исследования	Апрель	<u>Смыслообразование.</u> Принятие и освоение социальной роли обучающегося, развитие мотивов учебной деятельности и формирование личностного смысла учения	1. Диагностика «Мотивация учения и эмоционального отношения к учению» (А.Д. Андреева) <i>Приложение № 22</i> 2. Самооценка «Лестница» Дембо-Рубинштейн <i>Приложение № 8</i>	Не подлежат итоговой оценке (неперсонифицированные)
			Март			
		Достижение воспитательного результата 1-го уровня	Май	<u>Самоопределение.</u> Развитие доброжелательности и эмоционально-нравственной отзывчивости, понимания и сопереживания чувствам других людей.	1. Анкета «Оцени поступок» по Э. Туриэлю <i>Приложение № 9</i> 2. «Выявление удовлетворённости учащихся жизнью в детском коллективе» <i>Приложение № 10</i>	Не подлежат итоговой оценке (неперсонифицированные)
			Апрель Май	<u>Морально-этическая ориентация.</u> Формирование установки на безопасный здоровый образ жизни, наличие мотивации к творческому труду, работе на результат, бережному отношению к материальным и духовным ценностям	1 Диагностика воспитанности по методике Н.П. Капустина <i>Приложение № 11</i> 3. Методика «Что такое хорошо и что такое плохо?» <i>Приложение № 17</i>	Не подлежат итоговой оценке (неперсонифицированные) Сводная характеристика достижений и положительных качеств обучающихся класса
Накопительная оценка: возможно ведение портфолио						

	Предъявление (демонстрация) достижений ученика за год. 1 раз в год в мае;	Парад – фестиваль учебных и внеучебных достижений обучающихся всего класса
--	--	--

4 класс. Сводная таблица комплексного подхода к оценке результатов образования

№ п / п	Группа результатов		Сроки проведения	Вид диагностики	Предмет	Фиксирование результатов (по пятибалльной системе)
1	Предметные результаты	Педагогическая диагностика	Сентябрь	Входные контрольные работы	1.Русский язык (диктант) 2.Математика (контрольная работа) 3. Литературное чтение (проверка техники чтения)	Оценочный лист (Персонифицированные)
			I полугодие	Промежуточная диагностика	1.Русский язык (диктант) 2.Математика (контрольная работа) 3. Литературное чтение (проверка техники чтения)	Оценочный лист (Персонифицированные)
			Май	Итоговая диагностика. Тест	1. ИЗО 2. Технология 3. Музыка 4. Окружающий мир	Оценочный лист (Персонифицированные)
			Апрель	Итоговая комплексная работа по окончании 4 класса.	Система заданий различного уровня сложности по чтению, русскому языку, математике, окружающему миру.	Оценочный лист (Персонифицированные)
			Сроки			Фиксирование

			проведения	Вид УУД	Инструментарий	результатов
2	Метапредметные результаты	Мониторинг	Октябрь	Коммуникативные УУД	1. Лист наблюдений (1 раз в четверть) <i>Приложение № 3</i>	Оценочный лист (Персонифицированные)
			Февраль			
			Апрель	Регулятивные УУД	1. Методика «Личностный рост» Д.В. Григорьева <i>Приложение № 23</i> 2. Лист наблюдений (1 раз в четверть)	Оценочный лист (Персонифицированные)
			Ноябрь	Познавательные УУД	1. Методика «Исследования словесно-логического мышления у младших школьников» Э.Ф. Замбацвиичене <i>Приложение № 24</i> 2. Методика изучения мотивов участия школьников в деятельности. Л.В. Байбородова <i>Приложение № 25</i> 3. Лист наблюдений (1 раз в четверть)	Оценочный лист (Персонифицированные)
		Март				
			Сроки проведения	Задачи из текста ФГОС НОО	Инструментарий	Фиксирование результатов
		Диагностические исследования	Апрель	<u>Смыслообразование.</u> Принятие и освоение социальной роли обучающегося, развитие мотивов учебной деятельности и	1. Методика «Кто я?» (модификация Куна) <i>Приложение № 18</i> 2. Опросник мотивации предпочтений в учебной деятельности.	Не подлежат итоговой оценке (неперсонифицированные)

3	Личностные результаты	Достижение воспитательного результата 1-го уровня	Март	формирование личностного смысла учения		
			Май	<u>Самоопределение.</u> Развитие доброжелательности и эмоционально-нравственной отзывчивости, понимания и сопереживания чувствам других людей.	1. Анкета «Оцени поступок» по Э. Туриэлю <i>Приложение № 9</i> 2. «Выявление удовлетворённости учащихся жизнью в детском коллективе» <i>Приложение № 10</i>	Не подлежат итоговой оценке (неперсонифицированные)
			Апрель Май	<u>Морально-этическая ориентация.</u> Формирование установки на безопасный здоровый образ жизни, наличие мотивации к творческому труду, работе на результат, бережному отношению к материальным и духовным ценностям	1. Диагностика воспитанности по методике Н.П. Капустина <i>Приложение № 11</i> 3. Методика «Что такое хорошо и что такое плохо?» <i>Приложение № 17</i>	Не подлежат итоговой оценке (неперсонифицированные) Сводная характеристика достижений и положительных качеств обучающихся класса
			Накопительная оценка: возможно ведение портфолио			
		Предъявление (демонстрация) достижений ученика за год. 1 раз в год в мае;	Парад – фестиваль учебных и внеучебных достижений обучающихся всего класса			

Приложение № 1.

Анкета для оценки уровня школьной мотивации Н. К. Лускановой

1. Тебе нравится в школе?

- не очень
- нравится
- не нравится

2. Утром, когда ты просыпаешься, ты всегда с радостью идешь в школу или тебе часто хочется остаться дома?

- чаще хочется остаться дома
- бывает по-разному
- иду с радостью

3. Если бы учитель сказал, что завтра в школу не обязательно приходить всем ученикам, что желающие могут остаться дома, ты пошел бы в школу или остался дома?

- не знаю
- остался бы дома
- пошел бы в школу

4. Тебе нравится, когда у вас отменяют какие-нибудь уроки?

- не нравится
- бывает по-разному
- нравится

5. Ты хотел бы, чтобы тебе не задавали домашних заданий?

- хотел бы
- не хотел бы
- не знаю

6. Ты хотел бы, чтобы в школе остались одни перемены?

- не знаю
- не хотел бы

- хотел бы

7. Ты часто рассказываешь о школе родителям?

- часто
- редко
- не рассказываю

8. Ты хотел бы, чтобы у тебя был менее строгий учитель?

- точно не знаю
- хотел бы
- не хотел бы

9. У тебя в классе много друзей?

- мало
- много
- нет друзей

10. Тебе нравятся твои одноклассники?

- нравятся
- не очень
- не нравятся

Ключ

Количество баллов, которые можно получить за каждый из трех ответов на вопросы анкеты.

№ вопроса	оценка за 1-й ответ	оценка за 2-й ответ	оценка за 3-й ответ
1	1	3	0
2	0	1	3
3	1	0	3
4	3	1	0
5	0	3	1
6	1	3	0

7	3	1	0
8	1	0	3
9	1	3	0
10	3	1	0

Первый уровень. 25-30 баллов – высокий уровень школьной мотивации, учебной активности.

У таких детей есть познавательный мотив, стремление наиболее успешно выполнять все предъявляемые школой требования. Ученики четко следуют всем указаниям учителя, добросовестны и ответственны, сильно переживают, если получают неудовлетворительные оценки. В рисунках на школьную тему они изображают учителя у доски, процесс урока, учебный материал и т.п.

Второй уровень. 20-24 балла – хорошая школьная мотивация.

Подобные показатели имеют большинство учащихся начальных классов, успешно справляющихся с учебной деятельностью. В рисунках на школьную тему они также изображают учебные ситуации, а при ответах на вопросы проявляют меньшую зависимость от жестких требований и норм. Подобный уровень мотивации является средней нормой.

Третий уровень. 15-19 баллов – положительное отношение к школе, но школа привлекает таких детей внеучебной деятельностью.

Такие дети достаточно благополучно чувствуют себя в школе, однако чаще ходят в школу, чтобы общаться с друзьями, с учителем. Им нравится ощущать себя учениками, иметь красивый портфель, ручки, тетради. Познавательные мотивы у таких детей сформированы в меньшей степени, и учебный процесс их мало привлекает. В рисунках на школьную тему такие ученики изображают, как правило, школьные, но не учебные ситуации.

Четвертый уровень. 10-14 баллов – низкая школьная мотивация.

Эти дети посещают школу неохотно, предпочитают пропускать занятия. На уроках часто занимаются посторонними делами, играми. Испытывают серьезные затруднения в учебной деятельности. Находятся в состоянии неустойчивой адаптации к школе. В рисунках на школьную тему такие дети изображают игровые сюжеты, хотя косвенно они связаны со школой.

Пятый уровень. Ниже 10 баллов – негативное отношение к школе, школьная дезадаптация.

Такие дети испытывают серьезные трудности в обучении: они не справляются с учебной деятельностью, испытывают проблемы в общении с одноклассниками, во взаимоотношениях с учителем. Школа нередко воспринимается ими как враждебная среда, пребывание в которой для них невыносимо. Маленькие дети (5-6 лет) часто плачут, просят домой. В других случаях ученики могут проявлять агрессию, отказываться выполнять задания, следовать тем или иным нормам и правилам. Часто у подобных школьников отмечаются нервно-психические нарушения. Рисунки таких детей, как правило, не соответствуют предложенной школьной теме, а отражают индивидуальные пристрастия ребенка.

Приложение № 2

Задание «Рукавички» (Г.А. Цукерман)

Оцениваемые УУД: коммуникативные действия по согласованию усилий в процессе организации и осуществления сотрудничества (кооперация)

Возраст: начальная ступень (6,5 – 7 лет)

Форма (ситуация оценивания): работа учащихся в классе парами.

Метод оценивания: наблюдение за взаимодействием и анализ результата.

Описание задания: Детям, сидящим парами, дают по одному изображению рукавички и просят украсить их так, чтобы они составили пару, т.е. были бы одинаковыми.

Инструкция: «Дети, перед Вами лежат две нарисованные рукавички и карандаши. Рукавички надо украсить так, чтобы получилась пара, - для этого они должны быть одинаковыми. Вы сами можете придумать узор, но сначала надо договориться между собой, какой узор рисовать, а потом приступить к рисованию».

Материал: Каждая пара учеников получает изображение рукавиц (на правую и левую руку) и по одинаковому набору карандашей.

Критерии оценивания:

- *продуктивность* совместной деятельности оценивается по степени сходства узоров на рукавичках;
- умение детей *договариваться*, приходить к общему решению, умение убеждать, аргументировать и т.д.;
- *взаимный контроль* по ходу выполнения деятельности: замечают ли дети друг у друга отступления от первоначального замысла, как на них реагируют;

- *взаимопомощь* по ходу рисования,
- *эмоциональное отношение* к совместной деятельности: позитивное (работают с удовольствием и интересом), нейтральное (взаимодействуют друг с другом в силу необходимости) или отрицательное (игнорируют друг друга, ссорятся и др.).

Показатели уровня выполнения задания:

низкий уровень – в узорах явно преобладают различия или вообще нет сходства; дети не пытаются договориться или не могут прийти к согласию, настаивают на своем;

средний уровень – сходство частичное: отдельные признаки (цвет или форма некоторых деталей) совпадают, но имеются и заметные отличия;

высокий уровень – рукавички украшены одинаковым или весьма похожим узором; дети активно обсуждают возможный вариант узора; приходят к согласию относительно способа раскрашивания рукавичек; сравнивают способы действия и координируют их, строя совместное действие; следят за реализацией принятого замысла.

Приложение № 3

Дата наблюдения _____ 1 класс. Лист наблюдений за формированием познавательных УУД
(представляются только положительные результаты)

Предмет: _____

Схема фиксирования результатов наблюдения:

№ п/п	ФИО обучающихся 1 класса	Умение отличать новое от уже известного с помощью учителя	Умение находить ответы на вопросы, используя учебник, информацию,	Умение ориентироваться в учебнике	Умение делать выводы в результате совместной работы всего	Умение сравнивать и группировать предметы	Умение называть последовательность простых знакомых	Умение пересказывать небольшие тексты	ВЫВОДЫ по каждому

			полученную на уроке		класса		действий		обучающего
1			+	+					
2					+	+			
3									
	Обобщенный вывод по классу								

Дата наблюдения _____ 1 класс. Лист наблюдений за формированием регулятивных УУД
(представляются только положительные результаты)

Предмет: _____

Схема фиксирования результатов наблюдения:

№ п/п	ФИО обучающихся 1 класса	Умение	Умение	Умение	Умение	Умение	Умение	ВЫВОДЫ по каждому обучающемуся
		е учиться определять цель деятельности и на уроке с помощью	проговаривать последовательность действий на уроке	учиться высказывать своё предложение (версию)	работать по предложенному плану	давать эмоциональную оценку деятельности класса на уроке	отличать верно выполненное задание от неверного	

		учителя						
1			+	+				
2					+	+		
3								
	Обобщенный вывод по классу							

Дата наблюдения _____ 1 класс. Лист наблюдений за формированием коммуникативных УУД
(представляются только положительные результаты)

Предмет: _____

Схема фиксирования результатов наблюдения:

№ п/п	ФИО обучающихся 1 класса	Число ответов (размышлений) ученика в ходе дискуссии («+/-» логичные/ нет)	Число вопросов ученика в ходе дискуссии («+ + +»)	Стиль поведения в обсуждении (вежливость, грубость, внимание/невнимание к чужому мнению)	Действия в конфликтной ситуации столкновения мнений и интересов (реакция на критику, форма критики чужого мнения, проявление способности к компромиссу, выработке и признанию общего решения и т.п.)	ВЫВОДЫ по каждому обучающемуся

			+	+		
					+	
	Обобщенный вывод по классу					

Приложение № 4

Методика "Рисование по точкам". (Оценка регулятивных УУД методика О.А. Конопкиной. А.К. Осницкого)



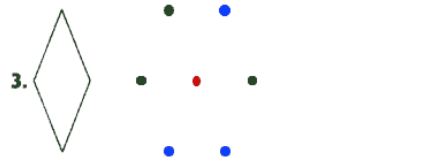
Цель: уровень ориентировки на заданную систему требований, может сознательно контролировать свои действия.

Оцениваемое УУД: регулятивные УУД, умение контролировать свою деятельность

Возраст: 6,5 -8 лет

Форма (ситуация оценивания): фронтальная письменная работа.

Методика включает 6 задач, каждая из которых помещается на отдельном листе специальной книжечки, выдаваемой испытуемому. Образцами в задачах № 1 и 5 служат неправильные треугольники, в задаче № 2 - неправильная трапеция, в задаче № 3 - ромб, в задаче № 4 - квадрат и в задаче № 5 - четырехлучевая звезда:



Обследование можно проводить как фронтально, так и индивидуально. Детей рассаживают за столы по одному. Перед каждым ребенком кладут книжечку с заданием. Экспериментатор, стоя так, чтобы его было хорошо видно всем детям, раскрывает такую же книжечку и показывает лист с заданием № 1. Затем он говорит: "Откройте свои книжечки на первой

странице. Посмотрите: у вас нарисовано так же, как и у меня". (Если кто-либо из детей открыл не ту страницу, экспериментатор поправляет его.)

Указывая на вершины треугольника-образца, экспериментатор продолжает: "Видите, здесь были точки, которые соединили так, что получился этот рисунок (следует указание на стороны треугольника; слова вершина, стороны, "треугольник" экспериментатором не произносятся). Рядом нарисованы другие точки (следует указание на точки, изображенные справа от образца). Вы сами соедините эти точки линиями так, чтобы получился точно такой рисунок. Здесь есть лишние точки. Вы их оставите, не будете соединять.

Теперь посмотрите в своих книжечках: эти точки одинаковые или нет?" Получив ответ "нет", экспериментатор говорит: "Правильно, они разные. Тут есть красные, синие и зеленые. Вы должны запомнить правило: одинаковые точки соединять нельзя. Нельзя проводить линию от красной точки к красной, от синей к синей или от зеленой к зеленой. Линию можно проводить только между разными точками. Все запомнили, что надо делать? Надо соединить точки, чтобы получился точно такой же рисунок, как тут (следует указание на образец-треугольник). Одинаковые точки соединять нельзя. Если вы проведете линию неправильно, скажите, я сотру ее резинкой, она не будет считаться. Когда сделаете этот рисунок, переверните страницу. Там будут другие точки и другой рисунок, вы будете рисовать его".

По окончании инструктирования детям раздаются простые карандаши. Экспериментатор по ходу выполнения задания стирает по просьбе детей неверно проведенные линии, следит за тем, чтобы не была пропущена какая-либо задача, ободряет детей, если это требуется.

Оценка выполнения задания.

Основным показателем выполнения задания служит суммарный балл (СБ). Он выводится следующим образом. В каждой задаче прежде всего устанавливается точность воспроизведения образца. В задачах № 1 и 5 воспроизводящим образец (хотя бы приблизительно) считается любой треугольник, в задачах № 2, 3 и 4 - любой четырехугольник, в задаче № 6 - любая звезда. Незавершенные фигуры, которые могут быть дополнены до вышеперечисленных, также считаются воспроизводящими образец.

Если ребенок воспроизвел образец хотя бы приблизительно, он получает по одному баллу за каждый правильно воспроизведенный элемент фигуры (в задачах № 1-5 в качестве элемента выступает отдельная линия, в задаче № 6 - луч).

Правильно воспроизведенным считается элемент, не включающий нарушений правила (т.е. не содержащий соединения одинаковых точек).

Кроме того, начисляется по одному баллу за:

1. соблюдение правила, т.е. если оно не было нарушено в данной задаче ни разу;
2. полностью правильное воспроизведение образца (в отличие от приблизительного);
3. одновременное соблюдение обоих требований (что возможно только в случае полностью правильного решения).

Суммарный балл представляет собой сумму баллов, полученных ребенком за все 6 задач. Балл, получаемый за каждую из задач, может колебаться: в задачах № 1 и 5 - от 0 до 6, в задачах № 2, 3, 4 и 6 - от 0 до 7.

Таким образом, суммарный балл может колебаться от 0 (если нет ни одного верно воспроизведенного элемента и ни в одной из задач не выдержано правило) до 40 (если все задачи решены безошибочно).

Стертые, т.е. оцененные самим ребенком как неправильные, линии при выведении оценки не учитываются.


В ряде случаев достаточной оказывается более грубая и простая оценка - число правильно решенных задач (ЧРЗ). ЧРЗ может колебаться от 0 (не решена ни одна задача) до 6 (решены все 6 задач).

Интерпретация результатов:

33-40 баллов (5-6 задач) - высокий уровень ориентировки на заданную систему требований, может сознательно контролировать свои действия.

19-32 балла (3-4 задачи) - ориентировка на систему требований развита недостаточно, что обусловлено невысоким уровнем развития произвольности.

Менее 19 баллов (2 и менее задачи) - чрезвычайно низкий уровень регуляции действий, постоянно нарушает заданную систему требований, предложенную взрослым.



Приложение № 5

Тест “Найди несколько различий?”


Цель: выявление уровня развития операции логического мышления – анализ и сравнение.

Оцениваемое УУД: логические универсальные учебные действия

Форма проведения: письменный опрос

Возраст: 6-7 лет.

Перед показом рисунков ребенку предлагают найти несколько различий между двумя рисунками и отметить значком (V).



Оценка результатов теста

10 баллов - ребенок справился с заданием менее чем за 20 сек

8-9 баллов - ребенок решил правильно все четыре задачи за время от 21 до 30 сек.

6-7 баллов - ребенок затратил на выполнение задания от 31 до 40 сек.

4-5 баллов - ребенок израсходовал на выполнение задания от 41 до 50 сек.

2-3 балла - время работы ребенка над заданием заняло от 51 до 60 сек.

0-1 балл - ребенок не справился с выполнением задания за время свыше 60 сек.

Выводы об уровне развития восприятия

10 баллов - очень высокий.

8-9 баллов - высокий

4-7 баллов - средний

2-3 балла - низкий

0-1 балл - очень низкий.

Приложение № 6

Методика на определение уровня вербального (абстрактного) мышления (по К. Йерасеку)

№	Вопросы	Правильный ответ	Не правильный ответ	Другие ответы
1.	Какое животное больше: лошадь или собака?	0	- 5	0
2.	Утром мы завтракаем, а днем?	0	- 3	0
3.	Днем светло, а ночью?	0	- 4	0
4.	Небо голубое, а трава?	0	- 4	0
5.	Яблоки, груши, сливы, персики – это что?	Фрукты + 1	- 1	0
6.	Что такое: Москва, Калуга, Брянск, Тула, Ставрополь?	Города + 1	- 1	Станции 0
7.	Футбол, плавание, хоккей, волейбол – это...	Спорт + 3	0	Игры, упраж. +2
8.	Маленькая корова – это теленок? Маленькая собака – это ...? Маленькая лошадь?	Щенок, жеребенок + 4	- 1	Кто-то один щенок или жеребенок 0

9.	Почему у всех автомобилей тормоза?	2 причины из следующих: тормозить с горы, на повороте, остановка в случае опасности столкновения, после окончания езды +1	- 1	Названа одна причина 0
10	Чем похожи друг на друга молоток и топор?	2 общих признака +3	0	Назван один признак +2
11	Чем различаются гвоздь и винт?	У винта нарезка +3	0	Винт завинчивается, а гвоздь забивается, у винта гайка +2
12	Собака больше похожа на кошку или курицу? Чем? Что у них одинаково?	На кошку (с выделением признаков подобия) + 3	На курицу - 3	На кошку (без выделения признаков подобия) – 1
13	Чем похожи друг на друга белка и кошка?	3 средства: наземное, водное, воздушное и т.п. +4	0	1 признак +2
14	Какие ты знаешь транспортные средства?	3 средства: наземное, водное, воздушное и т.п. +4	Ничего не названо или неправильно 0	3 наземных средства +2
15	Чем отличается молодой человек от старого?	3 признака +4	0	1-2 признака +2

Цель: определить уровень вербального мышления, умения логически мыслить и отвечать на вопросы.

Оборудование: бланк теста на определение уровня “Вербального мышления”.

- г) ответы у доски;
- д) познание нового и выполнение задания;
- е) готовиться к жизни.

3. Я стараюсь учиться лучше, чтобы...

- а) получить хорошую отметку;
- б) больше знать и уметь;
- в) мне покупали красивые вещи;
- г) у меня было больше друзей;
- д) меня любила и хвалила учительница;
- е) приносить пользу, когда вырасту.

4. Если я получаю хорошую отметку, то мне нравится, что...

- а) я хорошо все выучил(а);
- б) в дневнике стоит хорошая отметка;
- в) учительница будет рада;
- г) дома меня похвалят;
- д) смогу побольше поиграть на улице;
- е) я узнаю больше нового. Спасибо!"

Обработка результатов

Каждый вариант ответа обладает определенным количеством баллов в зависимости от того, какой именно мотив проявляется в предлагаемом ответе (таблица ниже).

Варианты ответов	Кол-во	Кол-во	Кол-во	Кол-во
	баллов	баллов	баллов	баллов
	1	2	3	4
	ответ	ответ	ответ	ответ
а)	0	1	2	5
б)	5	2	5	2

в)	3	3	0	3
г)	2	0	1	0
д)	4	5	3	1
е)	1	4	4	4

Баллы суммируются, и по оценочной таблице 6 выявляется итоговый уровень мотивации.

Таблица.

Уровни мотивации	Кол-во баллов № 1	Кол-во баллов № 2	Кол-во баллов № 3	Кол-во баллов № 4	Сумма баллов итогового уровня мотивации
1	5	5	5	5	17 - 20
2	4	4	4	4	13 - 16
3	3	3	3	3	9 - 12
4	2	2	2	2	5 - 8
5	0 - 1	0 - 1	0 - 1	0 - 1	6 - 4

I - очень высокий уровень мотивации с выраженным личностным смыслом, преобладанием познавательных и внутренних мотивов, стремлением к успеху;

II - высокий уровень учебной мотивации;

III - нормальный (средний) уровень мотивации;

IV - сниженный уровень учебной мотивации;

V - низкий уровень мотивации с выраженным отсутствием у ученика личностного смысла.

Приложение № 8

«Лестница» (Дембо - Рубинштейн)

Цель: выявление уровня развития самооценки.

Оцениваемые УУД: личностные УУД, самоопределение.

Возраст: 1- 4 класс.

Форма (ситуация оценивания): фронтальный письменный опрос.

Учащимся предлагается следующая инструкция:

Ребята, нарисуйте на листе бумаги лестницу из 10 ступенек (психолог показывает на доске).

На самой нижней ступеньке стоят самые плохие ученики, на второй ступеньке чуть- чуть лучше, на третьей – еще чуть- чуть лучше и т.д., а вот на верхней ступеньке стоят самые лучшие ученики. Оцените сами себя, на какую ступеньку вы сами себя поставите? А на какую ступеньку поставит вас ваша учительница? А на какую ступеньку поставит вас ваша мама, а папа?

Критерии оценивания: 1-3 ступени – низкая самооценка;

4-7 ступени – адекватная самооценка;

8-10 ступени – завышенная самооценка.

Приложение № 9

Анкета «Оцени поступок»

(дифференциация конвенциональных и моральных норм, по Э. Туриэлю в модификации Е.А. Кургановой и О.А. Карабановой, 2004г.)

Цель: выявление степени дифференциации конвенциональных и моральных норм.

Оцениваемые УУД: выделение морального содержания действий и ситуаций.

Возраст: младшие школьники

Форма (ситуация оценивания) – фронтальное анкетирование

Детям предлагается оценить поступок мальчика (девочки, причем ребенок оценивал поступок сверстника своего пола), выбрав один из четырех вариантов оценки: 1 балл - так делать можно, 2 балла - так делать иногда можно, 3 балла - так делать нельзя, 4 балла - так делать нельзя ни в коем случае.

Инструкция: «Ребята, сейчас вам предстоит оценивать разные поступки таких же, как вы, мальчиков и девочек. Всего вам нужно оценить 18 поступков. Напротив каждой ситуации вы должны поставить один, выбранный вами балл. В верхней части листа написано, что означает каждый балл. Давайте вместе прочтем, как можно оценивать поступки ребят. Если вы считаете, что так делать можно, то вы ставите балл (один) ...и т.д.». После обсуждения значения каждого балла дети приступали к выполнению задания.

Процедура проведения задания занимала от 10 до 20 минут, в зависимости от возраста детей.

В таблице 2 представлены конвенциональные и моральные нормы (по Туриэлю).

Вид социальных норм	категории конвенциональных норм	конвенциональные нормы	мини-ситуации нарушения конвенциональных норм
конвенциональные нормы	ритуально – этикетные	культура внешнего вида, поведение за столом, правила и формы обращения семье	не почистил зубы; пришел в грязной одежде в школу; накрошил на столе; ушел на улицу без разрешения;
	организационно административные	правила поведения в школе, правила поведения на улице, правила поведения общественных местах,	вставал без разрешения на уроке; мусорил на улице; перешел дорогу в неполюженном месте;

вид социальных норм	категория моральных норм (по Туриелю)	моральные нормы	мини-ситуации нарушения моральных норм
моральные нормы	<p>Нормы альтруизма</p> <p>Нормы ответственности, справедливости и законности</p>	<p>норма помощи, норма щедрости,</p> <p>норма ответственности и нанесение материального ущерба</p>	<p>не предложил друзьям помощь в уборке класса;</p> <p>не угостил родителей конфетами;</p> <p>взял у друга книгу и порвал ее;</p>

Всего в предложенной анкете было представлено:

- семь ситуаций, заключающих нарушение моральных норм (2, 4, 7, 10, 12, 14, 17)
 - семь ситуаций, заключающих нарушение конвенциональных норм (1, 3, 6, 9, 11, 13, 16,
- четыре нейтральные ситуации, не предусматривающие моральной оценки (5, 15, 8, 18)

1 балл	2 балла	3 балла	4 балла
Так делать можно	Так делать иногда можно	Так делать нельзя	Так делать нельзя ни в коем случае

Инструкция: поставь оценку мальчику (девочке) в каждой ситуации.

1. Мальчик (девочка) не почистил(а) зубы.

2. Мальчик (девочка) не предложил(а) друзьям (подругам) помощь в уборке класса.
3. Мальчик (девочка) пришел (пришла) в школу в грязной одежде.
4. Мальчик (девочка) не помог(ла) маме убрать в квартире.
5. Мальчик (девочка) уронил(а) книгу.
6. Мальчик (девочка) во время еды разлил(а) суп и крошил(а) на столе.
7. Мальчик (девочка) не угостил(а) родителей конфетами.
8. Мальчик (девочка) вымыл(а) дома пол.
9. Мальчик (девочка) разговаривал(а) на уроке во время объяснения учителя.
10. Мальчик (девочка) не угостил(а) друга (подругу) яблоком.
11. Мальчик (девочка) намусорил(а) на улице, сбросил(а) на землю фантики от конфет.
12. Мальчик (девочка) взял(а) у друга (подруги) книгу и порвал(а) ее.
13. Мальчик (девочка) перешел (перешла) улицу в запрещенном месте.
14. Мальчик (девочка) не уступил(а) место в автобусе пожилому человеку.
15. Мальчик (девочка) купил(а) в магазине продукты.
16. Мальчик (девочка) не спросил(а) разрешения пойти гулять.
17. Мальчик (девочка) испортил(а) мамину вещь и спрятал(а) ее.
18. Мальчик (девочка) зашел (зашла) в комнату и включил(а) свет.

Критерии оценки: соотношение сумм баллов, характеризующих степень недопустимости для ребенка нарушения конвенциональных и моральных норм.

Уровни:

- 1 – сумма баллов, характеризующих недопустимость нарушения конвенциональных норм, превышает сумму баллов, характеризующих недопустимость нарушения моральных норм более чем на 4;
- 2 – суммы равны (± 4 балла);
- 2 - сумма баллов, характеризующих недопустимость нарушения моральных норм, превышает сумму баллов, характеризующих недопустимость нарушения конвенциональных норм более чем на 4;

Приложение № 10

Тест «Удовлетворённость учеников жизнью в детском коллективе»

Учащимся предлагается оценить ответы на 10 вопросов. 5 – всегда, 4 – часто, 3 – редко, 2 – почти никогда, 1 – никогда.

№ п/п	Характеристики	Баллы				
		5	4	3	2	1
1	Я жду наступления нового дня в классе с радостью.					
2	В школе у меня обычно хорошее настроение.					
3	В нашем классе хороший коллектив.					
4	К ученикам класса можно обратиться за советом и помощью.					
5	У меня хорошие отношения с классным руководителем.					
6	В классе я могу свободно высказать своё мнение.					
7	Я считаю, что в школе и в классе созданы условия для развития моих интересов и способностей.					
8	У меня есть любимые дела в жизни класса.					
9	Я считаю, что школа по – настоящему готовит меня к самостоятельной жизни.					
10	Мне интересно придумывать и					

	проводить новые дела с классом.					
Итого						

Обработка данных проводится по формуле

$Y = \frac{\text{общая сумма баллов}}{\text{общее количество ответов}}$.

Если $Y > 3$, то это высокая степень удовлетворённости.

Если $2 < Y < 3$ или $Y < 2$, то это средняя и низкая степень удовлетворённости жизнью в детском коллективе.

Приложение № 11

Уровень воспитанности учащихся (методика Н.П. Капустина) (1 - 4 классы)

	Я оцениваю себя	Меня оценивает учитель	Итоговые оценки
1. Любознательность: - мне интересно учиться - я люблю читать - мне интересно находить ответы на непонятные вопросы - я всегда выполняю домашнее задание - я стремлюсь получать хорошие отметки			
2. Прилежание: - я старателен в учебе - я внимателен - я самостоятелен - я помогаю другим в делах и сам обращаюсь за помощью - мне нравится самообслуживание в школе и дома			
3. Отношение к природе: - я берегу землю			

<ul style="list-style-type: none"> - я берегу растения - я берегу животных - я берегу природу 			
<p>4. Я и школа:</p> <ul style="list-style-type: none"> - я выполняю правила для учащихся - я выполняю правила внутришкольной жизни - я добр в отношениях с людьми - я участвую в делах класса и школы - я справедлив в отношениях с людьми 			
<p>5. Прекрасное в моей жизни:</p> <ul style="list-style-type: none"> - я аккуратен и опрятен - я соблюдаю культуру поведения - я забочусь о здоровье - я умею правильно распределять время учебы и отдыха - у меня нет вредных привычек 			

Оценка результатов:

5 – всегда
 среднеарифметическая оценка.

4 – часто

3 – редко

2 – никогда

1 – у меня другая позиция

По каждому качеству выводится одна

В результате каждый ученик имеет 5 оценок.

Затем 5 оценок складываются и делятся на 5. Средний балл и является условным определением уровня воспитанности.

Средний балл

5 - 4,5 – высокий уровень (в)

- 4,4 – 4 – хороший уровень (х)
 3,9 – 2,9 – средний уровень (с)
 2,8 – 2 – низкий уровень (н)

Сводный лист данных изучения уровня воспитанности учащихся класса

№ п/ п	Фамилия , имя ученика	Любознательность		Прилежание		Отношение к природе		Я и школа		Прекрасное в моей жизни		Средний балл		Уровень воспитанности	
		сам	учитель	са м	учител ь	са м	учител ь	са м	учител ь	сам	учитель	са м	учител ь	сам	учитель

В классе _____ учащихся

- _____ имеют высокий уровень воспитанности
 _____ имеют хороший уровень воспитанности
 _____ имеют средний уровень воспитанности
 _____ имеют низкий уровень воспитанности

Схема экспертной оценки уровня воспитанности

Методика Н.П. Капустина

Схема предназначена для использования классными руководителями и включает для оценки 6 качеств личности:

1. Любознательность
2. Трудолюбие

3. Бережное отношение к природе

4. Отношение к школе

5. Красивое в жизни школьника

6. Отношение к себе

По каждому качеству ребенку ставится оценка. В результате каждый ученик имеет 6 оценок, которые затем складываются и делятся на 6. Средний балл и является условным определением уровня воспитанности.

Нормы оценок: **5-4.5 – высокий уровень**

4.4-4 – хороший уровень

3.9-2.9 – средний уровень

2.8-2 – низкий уровень

1 шкала. Любознательность

5б. Учится с интересом. Мечтательный. С интересом находит ответы на непонятные вопросы. Всегда выполняет домашнее задание. Большое стремление получать хорошие отметки.

4б. На уроке работает, положительные и отрицательные ответы чередуются. Домашнее задание не всегда выполняется в полном объеме.

3б. Интерес к учебе проявляет редко. Редко старается находить ответы на непонятные вопросы. Часто приходит с невыполненным домашним заданием.

2б. Интерес к учебе не проявляет. Не пытается найти ответы на непонятные вопросы. Редко выполняет домашнее задание. К оценкам проявляет безразличие.

1б. Учиться не хочет. Оценками не интересуется.

2 шкала. Трудолюбие

5б. Старателен в учебе, внимателен. Помогает другим в делах и сам обращается за помощью. Ответственно относится к дежурству по школе.

4б. Старается быть внимателен, часто помогает другим в делах. Иногда обращается за помощью. Чаще ответственно относится к дежурству по школе.

3б. Редко проявляет старание к учебе. На уроках бывает не внимателен. На призыв о помощи откликается с трудом, сам за помощью обращается лишь в экстренных случаях. Часто проявляет безответственное отношение к дежурству по школе.

2б. Учиться не старается, внимание на уроках рассеянное. От общих дел отстраняется. Дежурства по школе избегает.

1б. Учиться не хочет. В общих делах не участвует. Дежурит по школе только под присмотром учителя.

3 шкала. Бережное отношение к учебе

5б. С удовольствием ухаживает за комнатными растениями, интересуется природой, любит животных. Активен в походах на природу.

4б. Любит ухаживать за комнатными растениями и животными. Участвует в походах на природу.

3б. К растениям и животным подходит только по необходимости. В походы ходит редко. Природу не любит.

2б. За растениями и животными не ухаживает. В походы не ходит. Проявляет варварское отношение к природе.

1б. Проявляет негативное отношение ко всему живому.

4 шкала. Отношение к школе

5б. Полностью выполняет правила для учащихся. В отношении с людьми добр. Активно участвует в делах класса и школы.

4б. Правила для учащихся выполняет не всегда. В общении с людьми избирателен. Активность в делах класса и школы выражена в малой степени.

3б. Требования учителя выполняет частично. В отношениях с детьми не постоянен, переходит от одной группы детей к другой. В делах класса и школы участвует по настоянию учителя.

2б. Пассивен, часто нарушает правила для учащихся. С трудом устанавливает контакт с людьми, чаще избегает других. В делах класса и школы не участвует.

1б. Часто нарушает нормы поведения: мешает другим детям играть, не меняет своего поведения, когда делают замечания. В общественных делах отказывается принимать участие.

5 шкала. Красивое в жизни школы

5б. Аккуратен в делах и опрятен в одежде. Ценит красивое вокруг себя. В отношениях с людьми вежлив.

4б. Чаще аккуратен в делах и опрятен в одежде. Может допустить небрежность вокруг себя. В отношениях с людьми бывает замкнут.

3б. Чаще небрежен в делах, небрежен в одежде. Красивое вокруг себя не замечает. В отношениях с людьми старается быть не заметным, но держится рядом.

2б. Нет стремления к аккуратности и опрятности. Нарушает чистоту и порядок вокруг себя, не поддерживает уют. Замкнут, не стремится к установлению контактов.

1б. Неряшлив в одежде, порядка на рабочем месте нет, работы грязные, небрежные, вокруг себя создает обстановку хауса. Проявляет негативизм по отношению к детям и взрослым.

6 шкала. Отношение к себе

5б. Хорошо управляет собой. Соблюдает санитарно-гигиенические правила ухода за собой. Нет вредных привычек.

4б. Умеет управлять собой. Редко забывает о соблюдении правил ухода за собой (умыт, причесан). Нет вредных привычек.

3б. Часто не следит за собой, не контролирует свои действия. Бывает не умыт, не причесан. Возможно отсутствие привычки мыть руки.

2б. Редко управляет собой, несдержан. Часто приходит в школу не умытый и не причесанный. Необходим постоянный контроль за мытьем рук.

1б. Не управляет собой. Не реагирует на требования соблюдения санитарно-гигиенических правил ухода за собой. Возможна привычка грызть ногти.

Приложение № 12

Проба на внимание

(П.Я. Гальперин и С.Л. Кабыльницкая)

Цель: выявление уровня сформированности внимания и самоконтроля.

Оцениваемые универсальные учебные действия: регулятивное действие контроля.

Возраст: 8—9 лет.

Метод оценивания: фронтальный письменный опрос.

Описание задания: школьнику предлагается прочитать текст, проверить его и исправить в нем ошибки (в том числе и смысловые) карандашом или ручкой.

Фиксируется время работы учащегося с текстом, особенности его поведения (уверенно ли работает, сколько раз проверяет текст, читает про себя или вслух и т. п.).

Для того чтобы найти и исправить ошибки в этом тексте, не требуется знания правил, но необходимы внимание и самоконтроль. Текст содержит 10 ошибок.

Т е к с т 1

Стары лебеди склонили перед ним гордые шеи. Взрослые дти толпились на берегу. Внизу над ними расстилалась ледяная пустыня. В отфет я кивал ему рукой. Солнце дохотило до верхушек деревьев и тряталось за ними. Сорняки живучи и плодovиты. Я уже заснул, когда кто-то окликнул меня. На столе лежала карта на шего города. Самолет сюда, чтобы помочь людям. Скоро удалось мне на машине.

Т е к с т 2

На Крайним Юге не росли овощи, а теперь растут. В огороде выросли много моркови. Под Москвой не разводили, а теперь разводят. Бешал Ваня по полю, да вдруг остановился.

Грчи вют гнёзда на деревьях. На повогодней ёлке висело много икрушек. Грачи для птенцов червей на поляне. Охотник вечером с охоты. В тегради Раи хорошие отметки. Нашкольной площадке играли дети. Мальчик мчался на лошади В траве стречет кузнечик. Зимой цвела в саду яблоня.

Критерии оценивания: подсчитывается количество пропущенных ошибок. Исследователь должен обратить внимание на качество пропущенных ошибок: пропуск слов в предложении, букв в слове, подмена букв, слитное написание слова с предлогом, смысловые ошибки и т. п.

Уровни сформированности внимания:

1. 0—2 пропущенные ошибки — высший уровень внимания.
2. 3—4 — средний уровень внимания.
3. Более 5 пропущенных ошибок — низкий уровень внимания.

Приложение № 13

Методика «ВЫДЕЛЕНИЕ СУЩЕСТВЕННЫХ ПРИЗНАКОВ»

Цель: выявление уровня развития операции логического мышления – выделение существенных признаков.

Оцениваемое УУД: логические универсальные учебные действия

Форма проведения: письменный опрос

Возраст: младшие школьники.

Критерии оценивания: высокий уровень – 6-7 . (правильных ответов)

Средний уровень- 3-5 .

Низкий уровень 1-2 .

Один балл дается за два правильно выбранных слова, а 0,5 балла – за одно правильно выбранное слово.

Методика выявляет способность испытуемого отделять существенные признаки предметов или явлений от второстепенных. Кроме того, наличие ряда заданий, одинаковых по характеру выполнения, позволяет судить о последовательности рассуждений испытуемого.

Для исследования пользуются либо специальным бланком, либо экспериментатор предлагает испытуемому задачи. Предварительно даются инструкции.

Инструкция: «В каждой строчке вы найдете одно слово, стоящее перед скобками, и далее 5 слов в скобках. Все слова, находящиеся в скобках, имеют какое-то отношение к стоящему перед скобками. Выберите только два и подчеркните их».

Слова в задачах подобраны таким образом, что обследуемый должен продемонстрировать свою способность уловить абстрактное значение тех или иных понятий и отказаться от более легкого, бросающегося в глаза, но неверного способа решения, при которых вместо существенных выделяются частные, конкретно-ситуационные признаки.

Стимульный материал:

1. Сад (растение, садовник, собака, забор, земля).
2. Река (берег, рыба, рыболов, тина, вода).
3. Города (автомобиль, здание, толпа, улица, велосипед).
4. Сарай (сеновал, лошади, крыша, скот, стены).

5. Чтение (глаза, книга, картинка, печать, слово).
6. Газета (правда, приложение, бумага, редактор).
7. Игра (карты, игроки, штрафы, наказания, правила).

Ключ

1. Растение, земля.
2. Берег, вода.
3. Здание, улица.
4. Крыша, стены.
5. Глаза, печать.
6. Бумага, редактор.
7. Игроки, правила.

Результаты стоит обсудить с испытуемым, выяснить, упорствует ли испытуемый в своих неправильных ответах, и чем объясняет свой выбор.

Приложение № 14

Методика «Нахождение схем к задачам» (по А.Н. Рябинкиной)

Цель: определение умения ученика выделять тип задачи и способ ее решения.

Оцениваемые универсальные учебные действия: моделирование, познавательные логические и знаково - символические действия.

Возраст: 7—9 лет.

Метод оценивания: фронтальный опрос или индивидуальная работа с детьми.

Описание задания: учащемуся предлагается найти соответствующую схему (*рис. внизу*) к каждой задаче. В схемах числа обозначены буквами. Предлагаются следующие задачи:


1. Миша сделал 6 флажков, а Коля — на 3 флажка больше. Сколько флажков сделал Коля?
2. На одной полке 4 книги, а на другой — на 7 книг больше. Сколько книг на двух полках?
3. На одной остановке из автобуса вышли 5 человек, а на другой вышли 4 человека. Сколько человек вышли из автобуса на двух остановках?
4. На велогонке стартовали 10 спортсменов. Во время соревнования со старта сошли 3 спортсмена. Сколько велосипедистов пришли к финишу?
5. В первом альбоме 12 марок, во втором — 8 марок. Сколько марок в двух альбомах?
6. Маша нашла 7 лисичек, а Таня — на 3 лисички больше. Сколько грибов нашла Таня?
7. У зайчика было 11 морковок. Он съел 5 морковок утром. Сколько морковок осталось у зайчика на обед?
8. На первой клумбе росло 5 тюльпанов, на второй — на 4 тюльпана больше, чем на первой. Сколько тюльпанов росло на двух клумбах?
9. У Лены 15 тетрадей. Она отдала 3 тетради брату, и у них стало тетрадей поровну. Сколько тетрадей было у брата?
10. В первом гараже было 8 машин. Когда из него во второй гараж переехали 2 машины, в гаражах стало машин поровну. Сколько машин было во втором гараже?

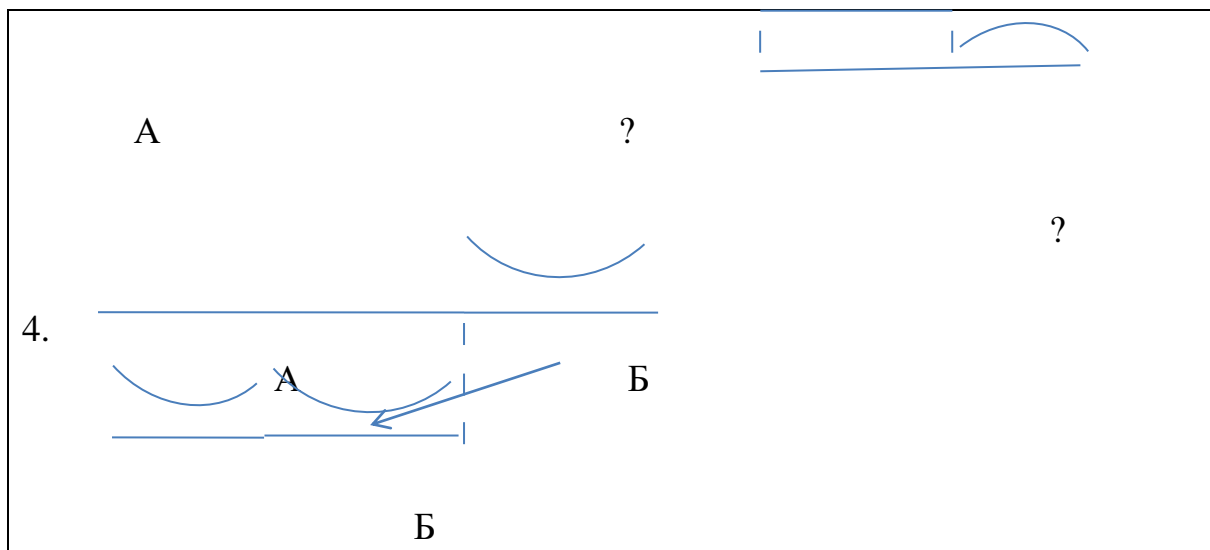
Критерии оценивания: умение выделять структуру задачи — смысловые единицы текста и отношения между ними; находить способ решения; соотносить элементы схем с компонентами задач — смысловыми единицами текста; проводить логический и количественный анализ схемы.

Уровни сформированности:

1. Не умеют выделять структуру задачи; не идентифицируют схему, соответствующую данной задаче.
2. Выделяют смысловые единицы текста задачи, но находят в данных схемах их части, соответствующие смысловым единицам.
3. Выделяют смысловые единицы текста задачи, отношения между ними и находят среди данных схем соответствующую структуре задачи.

Схемы к задачам





Приложение № 16

Методика изучения удовлетворенности учащихся школьной жизнью (разработана А.А. Андреевым)

Цель: определить степень удовлетворенности учащихся школьной жизнью.

Процедура проведения. Учащимся предлагается прочесть (прослушать) утверждения и оценить степень согласия с их содержанием по следующей шкале:

4 - совершенно согласен;

3 - скорее, согласен;

2 - трудно сказать;

1 - скорее, не согласен;

0 - совершенно не согласен.

Утверждения

1. Я иду в школу с радостью.

2. В школе у меня обычно хорошее настроение.
3. В нашем классе хороший классный руководитель.
4. К нашим школьным учителям можно обратиться за советом и помощью в трудной жизненной ситуации.
5. У меня есть любимый учитель.
6. В классе я могу всегда свободно высказать свое мнение.
7. Я считаю, что в нашей школе созданы все условия для развития моих способностей.
8. У меня есть любимые школьные предметы.
9. Я считаю, что школа по-настоящему готовит меня к самостоятельной жизни.
10. На летних каникулах я скучаю по школе.

Обработка полученных данных. Показателем удовлетворенности учащегося школьной жизнью ($У$) является частное от деления суммы баллов, полученной путем сложения оценок по всем ответам, на общее количество ответов (на 10). Если $У$ больше 3, то можно констатировать о высокой степени удовлетворенности, если же $У$ больше 2, но меньше 3 или $У$ меньше 2, то это, соответственно, свидетельствует о средней и низкой степени удовлетворенности учащегося школьной жизнью.

Приложение № 17

Методика «Что такое хорошо и что такое плохо»

Цель: выявить нравственные представления учеников.

Оцениваемые УУД: выделение морального содержания действий и ситуаций.

Возраст: младшие школьники

Форма (ситуация оценивания) – фронтальное анкетирование

Инструкция: опираясь на свой опыт, ответьте на вопросы:

1. Тебе нравится когда тебя уважают твои одноклассники?

- А Нравиться
- Б Не очень нравится
- В Не нравится

2. Что будешь делать если увидишь, что твой друг намусорил(а) на улице, набросал(а) на землю фантики от конфет?

- А Сделаю замечание и помогу убрать
- Б Сделаю замечание и подожду пока он все уберет
- В Расскажу учителю и пусть он заставит его убирать

3. Ты взял(а) у друга (подруги) книгу и порвал(а) ее, как ты поступишь?

- А Отремонтирую книгу или попрошу своих родителей купить новую
- Б Не знаю
- В Тихонько отдам, чтобы не заметили

4. Ты поступишь, если в школьной столовой во время еды разлил(а) суп и накрошил(а) на столе.

- А Извинюсь и уберу за собой
- Б Не знаю
- В Ничего делать не буду, есть же уборщица

5. Часто ты приходишь в школу в грязной одежде?

- А Нет
- Б Иногда
- В Да

6. Как ты поступишь если твой друг или подруга испортил(а) вещь учителя и спрятал(а) ее?

- А Помогу другу извиниться перед учителем и признаться в поступке
- Б Скажу другу, что надо извиниться перед учителем и признаться в поступке, но пусть извиняется сам
- В Сделаю вид, что не заметил

7. Часто ли ты уступаешь место в автобусе пожилому человеку или женщине?

- А Часто
- Б Иногда
- В Почти никогда

8. Часто ли ты предлагаешь друзьям (подругам) помощь в уборке класса?

- А Часто

Б Иногда

В Почти никогда

Обработка данных:

За первый ответ (А) – 2 балла,

За второй ответ (Б) – 1 балл,

За третий ответ (В) – 0 баллов.

Интерпретация:

Высокий уровень (12-16 баллов): такие дети отличаются наличием высоких познавательных мотивов, стремлением ориентации на интересы и потребности других людей, направленность их личности – на себя или на потребности других. Часто наблюдается отказ от собственных интересов в пользу интересов других, нуждающихся в помощи. Они очень четко следуют всем указаниям учителя, добросовестны и ответственны, сильно переживают, если получают неудовлетворительные оценки или замечания педагога. Стремятся совершать нравственные поступки и побуждают других. Пытаются принимать решения согласно нравственных норм.

Средний уровень (6-11 баллов): такие дети достаточно благополучно чувствуют себя в школе, однако они чаще всего стремятся к реализации собственных интересов с учетом интересов других. Для них характерно стремление к межличностной конформности и сохранению хороших отношений. Познавательные мотивы у таких детей сформированы в меньшей степени. Пытаются совершать поступки на основе нравственных норм, знают нравственные качества школьников.

Низкий уровень (0-5 баллов): школьники посещают школу неохотно, стремятся к реализации собственных интересов без учета интересов других, предпочитают уходить от ответственности, нравственные нормы усваивают с трудом и отсутствует желание следовать им испытывают проблемы в общении с одноклассниками, взаимоотношениях с учителем.

Приложение № 18

Методика КТО Я? (модификация методики Куна)

Цель: выявление сформированности Я-концепции и СО.

Оцениваемые УУД: действия, направленные на определение своей позиции в отношении социальной роли ученика и школьной действительности; действия, устанавливающие смысл учения.

Возраст: ступень начальной школы (10,5 – 11 лет)

Форма (ситуация оценивания): фронтальный письменный опрос.

Ситуация оценивания: Учащимся предлагается следующая инструкция:

Напиши как можно больше ответов на вопрос «Кто Я?»

Критерии оценивания:

1. Дифференцированность – количество категорий (социальные роли, умения, знания, навыки; интересы, предпочтения; личностные свойства, оценочные суждения).
2. Обобщенность
3. Самоотношение – соотношение положительных и отрицательных оценочных суждений

Уровни:

Дифференцированность

1 – 1-2 определения, относящихся к 1-2 категориям

2 - 3-5 определений, преимущественно относящихся к 2-3 категориям (социальные роли, интересы-предпочтения)

3 – от 6 определений и более, включая более 4 категорий, в том числе характеристику личностных свойств.

Обобщенность

1 - указывают конкретные действия (я учусь в школе), свои интересы;

2 – совмещение 1+3;

3 – указывают социальные роли (я ученик), обобщенные личностные качества (сильный, смелый)

Самоотношение

1 – преобладание отрицательных оценочных суждений или равенство отрицательных и положительных суждений (низкое самопринятие или отвержение)

2 - незначительное преобладание положительных суждений или преобладание нейтральных суждений (амбивалентное или недостаточно позитивное самоотношение)

3 . – преобладание положительных суждений (положительное самопринятие).

Приложение № 19

Методика «Левая и правая стороны» (Пиаже, 1997)

Оцениваемые УУД: действия, направленные на учет позиции собеседника (партнера)

Возраст: начальная ступень (6,5 – 7 лет)

Форма (ситуация оценивания): индивидуальное обследование ребенка

Метод оценивания: беседа

Описание задания: ребенку, сидящему перед ведущим обследование взрослым, задают вопросы, на которые он должен ответить как словесно, так и в форме действия.

Материал: два хорошо знакомых детям (чтобы не привлекать их внимание) предмета, например, монета и карандаш.

Инструкция:

1. «Покажи мне свою правую руку. Левую. Покажи мне правую ногу. Левую».
2. «Покажи мне мою левую руку. Правую. Покажи мне мою левую ногу. Правую. [Эти вопросы ставятся взрослым, сидящим или стоящим лицом к лицу с ребенком.]»

Вариант: два ребенка ставятся спиной друг к другу. «Не оборачиваясь, покажи левую руку одноклассника. Правую. Дотронься до его (ее) левой ноги. Правой.

3. «[На столе перед ребенком монета и карандаш: монета с левой стороны от карандаша по отношению к ребенку.]

Карандаш слева или справа? А монета?»

4. «[Ребенок сидит напротив взрослого, у которого в правой руке монета, а в левой руке карандаш.] Ты видишь эту монету? Где она у меня, в левой или в правой руке? А карандаш?»

Критерии оценивания:

- понимание возможности различных позиций и точек зрения, ориентация на позицию других людей, отличную от собственной,
- соотнесение характеристик или признаков предметов с особенностями точки зрения наблюдателя, координация разных пространственных позиций.

Показатели уровня выполнения задания:

Низкий уровень: ребенок отвечает неправильно во всех четырех пробах.

Средний уровень: правильные ответы только в 1-й и 3-й пробах; ребенок правильно определяет стороны относительно своей позиции, но не учитывает позиции, отличной от своей.

Высокий уровень: на все вопросы во всех четырех пробах ребенок отвечает правильно, т.е. учитывает отличия позиции другого человека.

Приложение № 20

Методика «Кто прав?»

(модифицированная методика Цукерман Г.А. и др., [1992])

Оцениваемые УУД: действия, направленные на учет позиции собеседника (партнера)

Возраст: ступень начальной школы (10,5 – 11 лет)

Форма (ситуация оценивания): индивидуальное обследование ребенка

Метод оценивания: беседа

Описание задания: ребенку, сидящему перед ведущим обследование взрослым, дается по очереди текст трех заданий и задаются вопросы.

Материал: три карточки с текстом заданий.

Инструкция: «Прочитай по очереди текст трех маленьких рассказов и ответь на поставленные вопросы».

Задание 1. «Петя нарисовал Змея Горыныча и показал рисунок друзьям. Володя сказал: «Вот здорово!». А Саша воскликнул: «Фу, ну и страшилище!» Как ты думаешь, кто из них прав? Почему так сказал Саша? А Володя? О чем подумал Петя? Что Петя ответит каждому из мальчиков? Что бы ты ответил на месте Саши и Володи? Почему?»

Задание 2. «После школы три подруги решили готовить уроки вместе. «Сначала решим задачи по математике, - сказала Наташа». «Нет, начать надо с упражнения по русскому языку, - предложила Катя» «А вот и нет, вначале надо выучить стихотворение, - возразила Ира». Как ты думаешь, кто из них прав? Почему? Как объясняла свой выбор каждая из девочек? Как им лучше поступить?»

Задание 3. «Две сестры пошли выбирать подарок своему маленькому братишке к первому дню его рождения. «Давай купим ему это лото», - предложила Лена. «Нет, лучше подарить самокат», - возразила Аня. Как ты думаешь, кто из них прав? Почему? Как объясняла свой выбор каждая из девочек? Как им лучше поступить? А что бы предложил подарить ты? Почему?»

Критерии оценивания:

- понимание возможности различных позиций и точек зрения (преодоление эгоцентризма), ориентация на позиции других людей, отличные от собственной,
- понимание возможности разных оснований для оценки одного и того же предмета, понимание относительности оценок или подходов к выбору,
- учет разных мнений и умение обосновать собственное,
- учет разных потребностей и интересов.

Показатели уровня выполнения задания:

Низкий уровень: ребенок не учитывает возможность разных оснований для оценки одного и того же предмета (например, изображенного персонажа и качества самого рисунка в 1-м задании) или выбора (2-е и 3-е задания); соответственно, исключает возможность разных точек зрения: ребенок принимает сторону одного из персонажей, считая иную позицию однозначно неправильной.

Средний уровень: частично правильный ответ: ребенок понимает возможность разных подходов к оценке предмета или ситуации и допускает, что разные мнения по-своему справедливы либо ошибочны, но не может обосновать свои ответы.

Высокий уровень: ребенок демонстрирует понимание относительности оценок и подходов к выбору, учитывает различие позиций персонажей и может высказать и обосновать свое собственное мнение.

Приложение № 21

Тест «Логические закономерности»

Цель: выявление уровня развития логического мышления.

Оцениваемое УУД: логические универсальные учебные действия.

Форма проведения: письменный опрос.

Возраст: младшие школьники

Испытуемым предъявляют письменно ряды чисел. Им необходимо проанализировать каждый ряд и установить закономерность его построения. Испытуемый должен определить два числа, которые бы продолжили ряд. Время решения заданий фиксируется. Числовые ряды:

- 1) 2, 3, 4, 5, 6, 7;
- 2) 6, 9, 12, 15, 18, 21;
- 3) 1, 2, 4, 8, 16, 32;
- 4) 4, 5, 8, 9, 12, 13;
- 5) 19, 16, 14, 11, 9, 6;
- 6) 29, 28, 26, 23, 19, 14;
- 7) 16, 8, 4, 2, 1, 0, 5;
- 8) 1, 4, 9, 16, 25, 36;
- 9) 21, 18, 16, 15, 12, 10;
- 10) 3, 6, 8, 16, 18, 36.

Оценка результатов производится с помощью таблицы:

Время выполнения задания (мин., сек.)	Кол-во ошибок	Баллы	Уровень развития логического мышления
2 мин. и менее	0	5	Очень высокий уровень логического мышления
2 мин. 10 сек. — 4 мин. 30 сек.	0	4	Хороший уровень, выше, чем у большинства людей
4 мин. 35 сек. — 9 мин. 50 сек.	0	3+	Хорошая норма большинства людей
4 мин. 35 сек. — 9 мин. 50 сек.	1	3	Средняя норма
2 мин. 10 сек. — 4 мин. 30 сек.	2-3	3-	Низкая норма
2 мин. 10 сек. — 15 мин. .	4-5	2	Ниже среднего уровня развития логического мышления

10-15 мин.	0-3	2+	Низкая скорость мышления, «тугодум»
Более 16 мин.	Более 5	1	Дефект логического мышления у человека, прошедшего обучение в объеме начальной школы, либо высокое переутомление

Обработка результатов

Правильные ответы

8; 9

24; 27

64; 128

16; 17

4; 1

8; 1

0.25, 0.125

49; 64

9; 6

Приложение № 22

Диагностика «Мотивация учения и эмоционального отношения к учению»

(А. Д. Андреева)

Цель: диагностика познавательной активности, мотивации достижения, тревожности, гнева.

Возраст: 9- 14 лет

Форма проведения: фронтальный письменный опрос

Оцениваемое УУД: личностное УУД, смыслообразование, школьная мотивация.

Ф.И. _____

Класс _____

Дата _____

Инструкция: Прочтите внимательно каждое предложение и обведите одну из цифр, расположенных справа, в зависимости от того, каково ваше обычное состояние на уроках в школе, как вы обычно чувствуете себя там. Нет правильных или неправильных ответов. Не тратьте много времени на одно предложение, но старайтесь как можно точнее ответить, как вы обычно себя чувствуете

	Почти никогда	Иногда	Часто	Почти всегда
1. Я спокоен.	1	2	3	4
2. Мне хочется понять, узнать, докопаться до сути.	1	2	3	4
3. Я разъярен.	1	2	3	4
4. Я падаю духом, сталкиваясь с трудностями в учебе.	1	2	3	4
5. Я напряжен.	1	2	3	4
6. Я испытываю любопытство.	1	2	3	4
7. Мне хочется стукнуть кулаком по столу.	1	2	3	4
8. Я стараюсь получать только хорошие и отличные отметки.	1	2	3	4
9. Я раскован.	1	2	3	4
10. Мне интересно.	1	2	3	4
11. Я рассержен.	1	2	3	4
12. Я прилагаю все силы, чтобы добиться успехов в учебе.	1	2	3	4
13. Меня волнуют возможные неудачи.	1	2	3	4

14. Мне кажется, что урок никогда не кончится.	1	2	3	4
15. Мне хочется на кого-нибудь накричать.	1	2	3	4
16. Я стараюсь все делать правильно.	1	2	3	4
17. Я чувствую себя неудачником.	1	2	3	4
18. Я чувствую себя исследователем.	1	2	3	4
19. Мне хочется что-нибудь сломать.	1	2	3	4
20. Я чувствую, что не справлюсь с заданием.	1	2	3	4
21. Я взвинчен.	1	2	3	4
22. Я энергичен.	1	2	3	4
23. Я взбешен.	1	2	3	4
24. Я горжусь своими школьными успехами.	1	2	3	4
25. Я чувствую себя совершенно свободно.	1	2	3	4
26. Я чувствую, что у меня хорошо работает голова.	1	2	3	4
27. Я раздражен.	1	2	3	4
28. Я решаю самые трудные задачи.	1	2	3	4
29. Мне не хватает уверенности в себе.	1	2	3	4
30. Мне скучно.	1	2	3	4
31. Мне хочется что-нибудь сломать.	1	2	3	4
32. Я стараюсь не получить двойку.	1	2	3	4
33. Я уравновешен.	1	2	3	4
34. Мне нравится думать, решать.	1	2	3	4
35. Я чувствую себя обманутым.	1	2	3	4
36. Я стремлюсь показать свои способности и	1	2	3	4

ум.				
37. Я боюсь.	1	2	3	4
38. Я чувствую уныние и тоску.	1	2	3	4
39. Меня многое приводит в ярость.	1	2	3	4
40. Я хочу быть среди лучших.	1	2	3	4

Обработка результатов.

Для пунктов шкал, в которых высокая оценка отражает отсутствие эмоции, веса считается в обратном порядке:

На бланке 1 2 3 4

Вес для подсчета 4 3 2 1

Таковыми «обратными» пунктами являются:

По шкале познавательной активности: 14,30,38

По шкале тревожности: 1, 9, 25, 33

По шкале достижения мотивации: 4, 20, 32.

Ключ

Шкала	Пункты, номер
Познавательная активность	2, 6, 10, 14, 18, 22, 26, 30, 34, 38
Мотивация достижения	4, 8, 12, 16, 20, 24, 28, 32, 36, 40
Тревожность	1, 5, 9, 13, 17, 21, 25, 29, 33, 37
Гнев	3, 7, 11, 15, 19, 23, 27, 31, 35, 39

Для получения балла по шкале подсчитывается сумма весов по всем 10 пунктам этой шкалы. Минимальная оценка по каждой шкале- 10 баллов, максимальная – 40 баллов.

Если пропущен 1 пункт из 10, можно сделать следующее: подсчитать среднюю оценку по тем 9 пунктам, на которые испытуемый ответил, затем умножить это число на 10; общий балл по шкале будет выражаться следующим за этим результатом целым числом.

Например, средний балл по шкале 2,73 умножить на 10=27,3, общий балл – 28.

При пропуске двух и более баллов данные испытуемого не учитываются.

Оценка и интерпретация результатов.

Подсчитывается суммарный балл опросника по формуле:

ПА + МД + (-Т) + (-Г), где

ПА- балл по шкале познавательной активности;

МД- балл по шкале мотивации достижения;

Т- балл по шкале тревожности;

Г- балл по шкале гнева.

Суммарный балл может находиться в интервале от –60 до +60.

Выделяются следующие уровни мотивации учения:

I уровень – продуктивная мотивация с выраженным преобладанием познавательной мотивации учения и положительным эмоциональным отношением к нему;

II уровень – продуктивная мотивация, позитивное отношение к учению, соответствие социальному нормативу;

III уровень – средний уровень с несколько сниженной познавательной мотивацией;

IV уровень – сниженная мотивация, переживание “школьной скуки”, отрицательное эмоциональное отношение к учению;

V уровень – резко отрицательное отношение к учению.

Распределение баллов по уровням:

Нормативные показатели

Шкала	уровень	Половозрастные группы, интервал значений					
		10-11 лет		12- 14 лет		15-16 лет	
		Дев.	Мал.	Дев.	Мал.	Дев.	Мал.
Познавательная активность	Высокий	31-40	28-40	28-40	27-40	29-40	31-40
	Средний	21-26	22-27	21-27	19-26	18-28	21-29
	Низкий	10-25	10-21	10-20	10-18	10-17	10-20
Тревожность	Высокий	27-40	24-40	25-40	26 -40	25-40	23-40

	Средний	20-26	17-23	19-24	19-25	17-24	16-22
	Низкий	10-19	10-16	10-18	10-18	10-16	10-15

В качестве дополнительного может использоваться качественный показатель.

В этом случае данные испытуемого по каждой шкале сравниваются с нормативными значениями. Представленное нормирование методики осуществлено на соответствующих половозрастных выборках московских школ.

Интерпретация данных

Шкала			Интерпретация
Познавательная активность	тревожность	гнев	
Высокий	Низкий, средний	Низкий	Продуктивная мотивация и позитивное эмоциональное отношение к учению
Средний	Низкий, средний	Низкий	Позитивное отношение к учению
Низкий	Низкий, средний	Низкий, средний	Переживание «школьной скуки»
Средний	Низкий, средний	Низкий, Средний	Диффузное эмоциональное отношение
Средний	Низкий, средний	Высокий	Диффузное эмоциональное отношение при фрустрированности значимых потребностей

Низкий	Низкий, средний	Высокий	Негативное эмоциональное отношение
Низкий	Низкий	Высокий	Резко отрицательное отношение к школе и учению
Высокий	Высокий	Высокий	Чрезмерно повышенная эмоциональность на уроке, обусловленная неудовлетворением

			ведущих социогенных потребностей
Высокий	Высокий	Средний	Повышенная эмоциональность на уроке

Средний, низкий	Высокий	Средний, Низкий	Школьная тревожность
Высокий	Средний, низкий	Высокий	Позитивное отношение при фрустрированности потребностей
Высокий, средний	Высокий	Низкий, средний	Позитивное отношение при повышенной чувствительности к оценочному аспекту.

Приложение № 23

Опросник «Личностный рост»

(методика Григорьева Д.В., Кулешова И.В., Степанова П.В.)

Цель: Выявить характер отношений подростка к людям, природе, Родине, труду и др.

Ход проведения. Педагог обращается к воспитанникам со словами: «Вам будет предложен ряд высказываний.

Пожалуйста, прочитайте их и определите, насколько вы согласны или не согласны с ними. Оценить степень о согласия или несогласия можно в баллах (от «+4» до «-4»);

«+4» – несомненно, да (очень сильное согласие);

«+3» – да, конечно (сильное согласие);

«+2» – в общем, да (среднее согласие);

«+1» – скорее да, чем нет (слабое согласие);

«0» – ни да, ни нет;

«-1» – скорее нет, чем да (слабое несогласие);

«-2» – в общем, нет (среднее несогласие);

«-3» – нет, конечно (сильное несогласие);

«-4» – нет, абсолютно неверно (очень сильное несогласие). Постарайтесь быть искренними. Здесь не может быть «правильных» или «неправильных» оценок. Важно лишь, чтобы они отражали ваше мнение. Свои оценки вы можете занести в специальный бланк рядом с порядковым номером утверждения анкеты. Спасибо!»

1. Мне нравится, когда вся наша семья идет в гости, отмечает какой-нибудь праздник или просто собирается за общим столом.
2. Те, кто критикует происходящее в стране, не могут считаться настоящими патриотами.
3. Бродячих собак надо уничтожать, так как они могут быть опасны.
4. Любой конфликт можно уладить, не прибегая к силе.
5. Я способен с радостью выполнять разную работу.
6. То, что многие называют культурными ценностями прошлого, на деле часто оказывается примитивной старой рухлядью.
7. Не стоит на уроке обращаться к учителю с вопросами: они отвлекают от главного.
8. Человек, совершивший преступление, никогда не сможет измениться к лучшему.
9. Глупо брать на себя риск ради пользы другого человека.
10. Даже самые странные люди с самыми необычными увлечениями и интересами должны иметь право защищать себя и свои взгляды.
11. Спортивные занятия – жизненная необходимость для каждого человека.
12. Большинство моих сверстников предпочитает общаться с красивыми людьми.
13. Свои проблемы я стремлюсь решать самостоятельно, собственными силами.
14. Я смогу прожить счастливо, и не создавая собственной семьи.
15. Я многим обязан своей стране.
16. За новогодней елкой лучше сходить в лес, потому что там можно выбрать самую пушистую.
17. Люди, выступающие против войны, на самом деле трусоваты.
18. Физический труд – удел неудачников.
19. Внешний вид – показатель уважения не только к себе, но и к окружающим.

20. Я стремлюсь узнать значения незнакомых мне слов.
31. Стране станет легче, если мы избавимся от психически больных людей.
22. Мне жаль беспомощных людей и хочется им помочь.
23. Есть нации и народы, которые не заслужили, чтобы к ним хорошо относились.
24. Я считаю, что курение или алкоголь способны помочь мне расслабиться, снять напряжение.
25. Я часто чувствую разочарование от жизни.
26. Выбирая, люди часто ошибаются, но я не боюсь сделать ошибку, совершая выбор.
37. Без семьи и детей человек чувствует себя более свободным.
28. Я готов защищать свою Родину в случае серьезной опасности.
29. Держать животных в передвижных зверинцах – бесчеловечно.
30. Фильмы-боевики со стрельбой и кровью воспитывают мужество.
31. Домохозяйка тоже может быть творческим человеком.
32. Нецензурные выражения в общении – признак бескультурия.
33. Учеба – занятие для «ботаников».
34. Если ради справедливости надо убить человека, то это нормально.
35. Я испытываю сильные положительные эмоции, когда делаю кому-то подарок.
36. Большинство преступлений в нашем городе совершают приезжие.
37. От одной дозы наркотиков я не стану наркоманом.
38. Я очень сильно переживаю любые, даже незначительные, неудачи.
39. Я готов спорить с учителем, если считаю, что он не прав.
40. Я горжусь своей фамилией.
41. День Победы (9 мая) – праздник только для ветеранов и пожилых людей.
42. Ввоз редких экзотических животных из-за рубежа – нормальный способ заработать деньги.
43. На военнопленных не должны распространяться права человека.
44. Я хотел бы подрабатывать в свободное время, если это не будет мешать учебе.
45. Какое общение без бутылки «Клинского»!

46. Человек не может всего знать, поэтому я не беспокоюсь по поводу своего незнания некоторых важных вещей.
47. Лучше оправдать 10 преступников, чем казнить одного невиновного.
48. Люди, просящие милостыню, скорее всего, лживы и ленивы.
49. Судейство в отношении «наших» часто несправедливо, потому что россиян никто не любит.
50. Все состоявшиеся в жизни люди стараются поддерживать хорошую физическую форму.
51. Мне тяжело заводить знакомства с новыми людьми.
52. Для меня важно найти смысл собственной жизни.
53. Рассматривать старые семейные фотографии – занятие для чудаков.
54. Оказавшись за границей, я постараюсь, чтобы меня не воспринимали как россиянина.
55. Убирать чужой мусор на туристических стоянках – глупое занятие.
56. Идти на уступки – значит, проявлять слабость.
57. Хорошая учеба тоже серьезный труд.
58. Проявление вандализма – одна из форм протеста молодежи.
59. Мне нравится копаться в энциклопедиях, журналах, словарях: там можно найти много интересного.
60. Я не могу хорошо себя чувствовать, когда окружающие меня люди чем-то подавлены.
61. Я могу пожертвовать своим благополучием ради помощи незнакомому мне человеку.
62. Неправедливо ставить людей с темным цветом кожи руководителями над белыми людьми.
63. Я предпочту активный отдых сидению у телевизора или компьютера.
64. Я неловко себя чувствую в незнакомой компании.
65. Мои поступки часто зависят от внешних обстоятельств.
66. Человеку не обязательно знать свою родословную.
67. Бывает, что я испытываю сильное волнение, когда слышу песни о своей Родине.
68. Если учесть все «за» и «против», то хранение ядерных отходов принесет больше финансовой выгоды, чем экологического вреда.
69. Мы сильная военная держава, и именно поэтому нас должны уважать.
70. Субботник по очистке территории дома или школы – пережиток прошлого.

71. Я не могу представить русскую речь без мата.
72. Я думаю, что и без получения хороших знаний смогу в будущем сделать неплохую карьеру.
73. Пыток и издевательств не заслуживают даже отъявленные преступники, ведь они тоже люди.
74. Я готов помочь пожилому человеку только за вознаграждение.
75. Власти должны запретить доступ в нашу страну беженцам из экономически отсталых государств, так как их приток увеличивает уровень преступности.
76. Я думаю, что здоровье сегодня не самое главное в жизни.
77. Меня не угнетает временное одиночество.
78. Я чаще всего слеую за мнением большинства.
79. Меня огорчает то, что я не делаю для своих родителей всего, что мог бы.
80. Я хотел бы съездить в другие страны, но жить я предпочитаю в своей.
81. Я считаю, что носить шубы из натурального меха безнравственно.
83. Мне кажется, что в нашей стране слишком много оружия.
84. Я могу заставить себя делать работу, которая мне не нравится.
85. Я могу нахамить человеку, если он мне чем-то не нравится.
85. Телевидение в первую очередь должно быть средством развлечения и отдыха и только во вторую – источником информации о событиях в стране и мире.
86. Всех бомжей необходимо вылавливать и принуждать к работе.
87. Человеку свойственно никогда и ничего не делать без оглядки на собственную выгоду.
88. Истинной религией может быть только одна единственная религия.
89. Вкусовые качества продуктов питания, на мой взгляд, важнее их полезности.
90. В глубине души я знаю, что оцениваю себя низко.
91. Когда я поступаю неправильно, меня мучает совесть.

Бланк для ответов

1	14	27	40	53	66	79
2	15	28	41	54	67	80
3	16	29	42	55	68	81
4	17	30	43	56	69	82
5	18	31	44	57	70	83
6	19	32	45	58	71	84
7	20	33	46	59	72	85
8	21	34	47	60	73	86
9	22	35	48	61	74	87
10	23	36	49	62	75	88
11	24	37	50	63	76	89
12	25	38	51	64	77	90
13	26	39	52	65	78	91

Обработка результатов

Ответы подростков распределяются по 13 шкалам: им соответствуют 13 строк в заполняемом респондентом бланке для ответов. Результаты получаются путем сложения баллов по каждой шкале.

1. Характер отношений подростка к семье показывают его оценки высказываний №№ 1, 14, 27, 40, 53, 66, 79. При этом в ответах на вопросы №№ 1, 40, 79 знак не меняется. В ответах же на вопросы №№ 14, 27, 53, 66 знак меняется на противоположный.

2. Характер отношений подростка к Отечеству показывают его оценки высказываний №№ 2, 15, 28, 41, 54, 67, 80. При этом в ответах на вопросы №№ 15, 28, 67, 80 знак не меняется. В ответах же на вопросы №№ 2, 41, 54 знак меняется на противоположный.

3. Характер отношений подростка к Земле показывают его оценки высказываний №№ 3, 16, 29, 42, 55, 68, 81. При этом в ответах на вопросы № 29, 81 знак не меняется. В ответах же на вопросы №№ 3, 16, 15, 68 знак меняется на противоположный.

4. Характер отношений подростка к миру показывают его оценки высказываний №№ 4, 17, 30, 43, 56, 69, 82. При этом в ответах на вопросы №№ 4, 82 знак не меняется. В ответах же на вопросы №№ 17, 30, 43, 56, 69 знак меняется на противоположный.
5. Характер отношений подростка к труду показывают его оценки высказываний №№ 5, 18, 31, 44, 57, 70, 83. При этом в ответах на вопросы №№ 5, 31, 44, 57, 83 знак не меняется. В ответах же на вопросы №№ 18, 70 знак меняется на противоположный.
6. Характер отношений подростка к культуре показывают его оценки высказываний №№ 6, 19, 32, 45, 58, 71, 84. При этом в ответах на вопросы №№ 19, 32 знак не меняется. В ответах же на вопросы №№ 6, 58, 71, 84 знак меняется на противоположный.
7. Характер отношений подростка к знаниям показывают его оценки высказываний №№ 7, 20, 33, 46, 59, 72, 85. При этом в ответах на вопросы №№ 20, 59 знак не меняется. В ответах же на вопросы №№ 7, 33, 72, 85 знак меняется на противоположный.
8. Характер отношений подростка к человеку как таковому показывают оценки высказываний №№ 8, 21, 34, 47, 60, 73, 86. При этом в ответах на вопросы №№ 47, 60, 73 знак не меняется. В ответах же на вопросы №№ 8, 21, 34, 86 знак меняется на противоположный.
9. Характер отношений подростка к человеку как Другому показывают оценки высказываний №№ 9, 22, 35, 48, 61, 74, 87. При этом в ответах на вопросы №№ 22, 35, 61 знак не меняется. В ответах же на вопросы №№ 9, 48, 74, 87 знак меняется на противоположный.
10. Характер отношений подростка к человеку как Иному, как к представителю иной национальности, иной веры, иной культуры показывают его оценки высказываний №№ 10, 23, 36, 49, 62, 75, 88. При этом в ответе на вопрос №10 знак не меняется. В ответах же на вопросы №№ 23, 36, 49, 62, 75, 88 знак меняется на противоположный.
11. Характер отношений подростка к своему телесному Я показывают его оценки высказываний №№ 11, 24, 37, 50, 63, 76, 89. При этом в ответах на вопросы №№ 11, 50, 63 знак не меняется, В ответах же на вопросы №№ 24, 37, 76, 89 знак меняется на противоположный.

12. Характер отношений подростка к своему внутреннему миру, своему душевному Я показывают его оценки высказываний №№ 12, 25, 38, 51, 64, 77, 90. При этом в ответе на вопрос № 77 знак не меняется. В ответах же на вопросы №№ 12,25,38,51,64,90 знак меняется на противоположный.

13. Характер отношений подростка к своему духовному Я показывают его оценки высказываний №№ 13, 26, 39, 52, 65, 78. 91. При этом в ответах на вопросы №№ 13, 26, 39, 52, 91 знак не меняется. В ответах же на вопросы №№ 65, 78 знак меняется на противоположный.

Анализ результатов

Предлагаемое Вашему вниманию описание уровней развития отношения ребенка к той или иной ценности дает приблизительную, типизированную картину того, что стоит за ответами подростка на соответствующую группу вопросов. Это – не точный диагноз, это – тенденция, повод для Вашего педагогического размышления.

В случае групповой диагностики при обобщении результатов не ограничивайтесь констатацией процентного распределения ответов по четырем уровням. Сделайте общую картину многогранной, отметьте для себя особо выдающиеся результаты.

В случае индивидуальной диагностики будьте предельно внимательны к ответам подростка. Осуществляя факторный анализ, обращайтесь внимание на то, какие его ответы «выпадают» из его же индивидуальной «нормы». Возможно, именно здесь – точка его личностного роста (или регресса).

И в том, и в другом варианте проведения диагностики, даже при наличии отрицательной тенденции, старайтесь подчеркнуть все имеющиеся положительные моменты.

Если Вам необходимо сделать результаты опроса достоянием гласности, будьте, пожалуйста, предельно тактичны. Помните: Вы не судите, Вы размышляете!

1. Отношение подростка к семье

От +5 до +28 баллов (устойчиво-позитивное отношение) – ценность семьи высоко значима для подростка. Он дорожит семейными устоями, помнит о разных мелочах, приятных кому-то из семьи. Семейные праздники всегда проходят при его участии и помощи в подготовке. В будущем он хочет создать счастливую семью.

От +1 до +4 баллов (ситуативно-позитивное отношение) – семья для подростка представляет определенную ценность, но сам факт наличия семьи, семейных традиций воспринимается им как естественный («а как же иначе?»). Подросток

принимает участие в семейных праздниках, но без напоминания не всегда вспомнит о дне рождения кого-то из близких. Заботу родителей воспринимает как само собой разумеющееся. Он предполагает, что семья, которую он создаст в будущем, будет не похожа на ту, в которой он живет сейчас.

От -1 до -14 баллов (ситуативно-негативное отношение) – отношение к семье у подростка, как правило, потребительское. Ему «должны» давать деньги на мелкие расходы и прощать шалости. Но если от родителей нужно что-то серьезное, подросток добьется этого любыми способами - лестью, ложью, послушанием. Сам он, скорее всего, считает, что никому ничем не обязан.

От -15 до -28 баллов (устойчиво-негативное отношение) – семья не представляет для ребенка какой-либо ценности. Такое отношение проявляется в чувстве стыда за свою фамилию, сознательном неприятии принятых в семье норм поведения, представлений о жизни. Все это в будущем может негативно отразиться на его способности и желании создать собственную счастливую семью.

2. Отношение подростка к Отечеству

От +15 до +28 баллов (устойчиво-позитивное отношение) – подростку присущи вполне развитые чувства гражданственности и патриотизма. Для него Родина не абстрактная категория, а конкретная страна, где он собирается жить, которой он гордится. Он чувствует свою личную ответственность за судьбу страны. При этом подобные чувства вызваны не конъюнктурой, не модой на патриотизм, а являются глубоко личными, пережитыми.

От +1 до +14 баллов (ситуативно-позитивное отношение) – подросток переживает чувство Родины как чувство родного дома, деревца. Однако ему кажется, что-то, что происходит в стране и на его «малой родине», имеет между собой мало общего. Он встает, когда звучит гимн, скорее, не по душевному порыву, а потому, что так принято. При необходимости подросток не откажется помочь ветеранам, хотя сам помощи может и не предложить.

От -1 до -14 баллов (ситуативно-негативное отношение) – подросток старается открыто не проявлять свое отношение к стране. К разговорам об её «убогости» он в принципе равнодушен. Он может «правильно» выступить на тему гражданственности и патриотизма, но в зависимости от ситуации по-разному расставить акценты. Подросток умеет угадывать, в какой момент что «патриотично», а что нет. Ему кажется, что то, что происходит со страной и с ним самим, имеет между собой мало общего.

От -15 до -28 баллов (устойчиво-негативное) – можно предположить, что подростка отличает обывательское отношение к своей стране. Родина для него просто место, где он живет, и которое легко можно поменять на любое другое. Все успехи – это его собственные успехи, а в неудачах виновата страна («да разве в этой стране...»). Может быть, сам он не будет участвовать в осквернении памятников, но точно не осудит других, ведь память – это не то, за что можно получить дивиденды.

3. Отношение подростка к Земле (природе)

От +15 до +28 баллов (устойчиво-позитивное отношение) – подростка вполне развитое экологическое сознание. Для него естественно чувство жалости и сопереживания любым животным; он готов убирать лес и чистить водоемы, находя эти занятия увлекательными и важными лично для себя. И уж точно подберет и накормит брошенного щенка, не забудет полить цветы (совсем не из желания получить похвалу от взрослого, а из потребности ощущать гармонию мира, в котором живет).

От +1 до +14 баллов (ситуативно-позитивное отношение) – подросток заботится о животных, цветах, но главным образом о тех, которые принадлежат непосредственно ему. Экологические проблемы воспринимаются им как объективно важные, но при этом не зависящие от него лично. Он не будет сорить в лесу, если этого не делают другие. Примет вместе с группой участие в субботнике, но если есть возможность отказаться, то он ею, скорее всего, воспользуется.

От -1 до -14 баллов (ситуативно-негативное отношение) – собственное мнение подростка об экологических проблемах зависит от конъюнктуры. Он предпочитает не обращать внимания на такие мелочи, как брошенный им мусор, подоженную урну. Ломая ветки в лесу, гоня кошек и собак во дворе, он не задумывается о том, что делает. И уж тем более не отреагирует, если то же самое делают другие. Всех животных он делит на полезных и бесполезных, радующих его и взгляд и вызывающих безразличное отношение.

От -15 до -28 баллов (устойчиво-негативное отношение) – природа воспринимается подростком как предмет потребления. Отношение подростка к лесу, животным, водоемам продиктовано потребностью в собственном комфорте, а если получится, то и выгодой для себя. Он способен причинить боль животному ради простой забавы. Он с насмешкой относится к тем, кто проявляет уважение и любовь к «братьям нашим меньшим».

4. Отношение подростка к миру

От +15 до +28 баллов (устойчиво-позитивное отношение) – у подростка наличествует четко выраженная пацифистская позиция. Он считает, что к насилию прибегают только слабые люди и государство. К проявлениям грубой силы он относится подчеркнуто отрицательно. Уверен, что всегда есть возможность уладить конфликт, не ущемляя при этом права других людей. Не боится идти на уступки.

От +1 до +14 баллов (ситуативно-позитивное отношение) – подросток в целом разделяет идеи мира и ненасилия, но при этом считает, что в отдельных случаях применение силы оправданно. К проявлениям грубой силы он относится со смешанным чувством неприятия и страха. Подросток полагает, что в сложном современном мире надо всегда быть готовым к противостоянию, поэтому, к сожалению, нельзя обойтись без оружия. Он старается не идти на уступки, потому что не хочет показаться слабым в глазах окружающих.

От -1 до -14 баллов (ситуативно-негативное отношение) – подросток уверен, что мир можно поддерживать главным образом силой, угрозами, ультиматумами. Он рассматривает войну как один из естественных способов разрешения конфликтов. По его мнению, сильный тот, кого боятся. Считает, что вокруг хватает потенциально враждебных людей и государств. Вряд ли он сам будет инициатором насильственного деяния, но сыграть роль «второго плана», скорее всего, не откажется.

От -15 до -28 баллов (устойчиво-негативное отношение) – можно предположить, что для подростка не существует альтернативы – переговоры или военная операция. Война для него может быть ценностью – с помощью нее можно решить проблемы перенаселения и нехватки продуктов на всех. Он целиком и полностью на стороне силы, а все, кто пытается этому противостоять, для него «слабаки». Скорее всего, это касается и локальных (группе, двор, образовательное учреждение), и крупных конфликтов, где от него пока ничего не зависит.

5. Отношение подростка к труду

От +1 до +28 баллов (устойчиво-позитивное отношение) – подростка отличает трудолюбие во всем: от уборки в классном кабинете до чтения трудной книги. Он получает удовольствие от сложной, трудоемкой, даже нудной работы. Не считает зазорным помочь родителям по хозяйству, может сам предложить что-либо сделать. Подрабатывает он где-то или пока еще нет – в любом случае подросток этого не стыдится.

От +1 до +14 баллов (ситуативно-позитивное отношение) – скорее всего, только престижная работа вызывает уважение подростка. Хотя если все окружающие заняты чем-то не престижным (например, уборкой территории во время

субботника), то может и поучаствовать «за компанию». Он поможет и в домашних делах, но его будет раздражать, что это занимает столько времени.

От -1 до -14 баллов (ситуативно-негативное отношение) – подросток по возможности переложит часть своей работы на другого. Если узнает, что кто-то из одноклассников работает после занятий, то отреагирует, скорее всего, так: «Тебе что, делать нечего?!». В его представлении «грязная» работа – удел людей второго сорта или тех, кто не сумел устроиться в жизни. Сам-то он уж точно никогда за нее не возьмется.

От -15 до -28 баллов (устойчиво-негативное отношение) – более-менее сложная работа вызывает у подростка отвращение. Он придумывает себе массу причин, по которым за нее не стоит браться. Подросток с удовольствием воспользуется плодами чужого труда, по возможности выдавая их за свои. Между трудолюбием и жизненным благополучием для него нет никакой связи.

6. Отношение подростка к культуре

От +15 до +28 баллов (устойчиво-позитивное отношение) – культурные формы поведения, безусловно, лично значимы для подростка и деятельно реализуются им в повседневной жизни. Ему чужды хамство, «украшение» речи нецензурными оборотами, он внимателен и тактичен по отношению к другим людям. Он понимает необходимость сбережения того культурного достояния, которое досталось нам в наследство от прошлого, и категорически не приемлет вандализма.

От +1 до +14 баллов (ситуативно-позитивное отношение) – подросток признает объективную ценность культурных форм поведения, но отнюдь не всегда руководствуется ими в своей повседневной жизни. Он наверняка хотел бы выглядеть «культурным человеком», но не готов прикладывать ежедневные усилия к этому. Он находит оправдание эпизодическим проявлениям со своей стороны хамства («я хамлю только в ответ»), неряшливости («ну и пусть встречают по одежке, зато провожают по уму»), нецензурной брани («сильные эмоции трудно выразить по-другому») и т. п. Вандалы антипатичны ему.

От -1 до -14 баллов (ситуативно-негативное отношение) – культурные формы поведения рассматриваются подростком как нечто догматичное, идущее от мира взрослых, а потому обременяющее его повседневную жизнь. Он сторонник естественного выражения своих мыслей, чувств, желаний и считает, что культурная огранка только мешает ему быть таким, какой он есть. Слово «культура» наверняка ассоциируется у него с телеканалом «Культура» и навеивает

непреодолимую скуку. Вряд ли он сам способен на акт вандализма, но и осуждать вандалов-сверстников, скорее всего, не станет.

От -15 до -28 баллов (устойчиво-негативное отношение) – «культура» во всех своих формах вызывает у подростка неприятие и рассматривается как проявление лживости взрослого мира. Он наверняка знает, что представляют собой культурные формы поведения, но в своей повседневности реализует их с точностью до наоборот. Тактичность кажется ему проявлением слабости, хамство и нецензурная брань – силы, «потягивание пивка» под аккомпанемент матерщины – лучшим времяпрепровождением. Памятники прошлого воспринимаются им, вероятнее сак обыкновенная старая рухлядь, поэтому он совсем не против «скинуть их с парохода современности».

7. Отношение подростка к знаниям

От +15 до +28 баллов (устойчиво-позитивное отношение) – перед вами – любознательный человек, у которого есть устойчивое стремление к познанию нового. Подросток может быть «неудобен» учителю, так как много спрашивает на уроке, сомневается в, казалось бы, очевидных вещах. Он считает, что успешность профессионального роста, карьеры напрямую связана с глубиной знаний, и стремится к их получению.

От +1 до +14 баллов (ситуативно-позитивное отношение) – подросток может неплохо учиться, но по своей инициативе вряд ли будет копаться в книгах, чтобы найти значение непонятного ему термина или факта. В его сознании знания и будущая карьера, конечно, связаны, но не прикладывает же для этого столько усилий!

От -1 до -14 баллов (ситуативно-негативное отношение) – подросток никогда не спросит взрослого, если ему что-то непонятно. Откровенно не понимает, как по телевизору можно смотреть научно-популярные программы. Знания носят для него чисто утилитарный характер (выучил, ответил – значит, не нажил неприятностей).

От -15 до -28 баллов (устойчиво-негативное отношение) - очевидно, потребность в получении знаний у подростка практически отсутствует. Он откровенно презирает тех, кто учится, считает их «ботаниками» – людьми, живущими неполноценной жизнью. Он уверен, что уровень и качество образования не окажут никакого влияния на его дальнейшую жизнь.

8. Отношение подростка к человеку как таковому

От +15 до +28 баллов (устойчиво-позитивное отношение) – ценность человека, как он есть во всех своих проявлениях, безусловно, значима для подростка. Человеческая жизнь для него бесценна. Никакие соображения справедливости не

могут оправдать «слез невинных». «Лес рубят, щепки летят» – это недопустимо для нашего героя. Он милосерден, способен к сочувствию, состраданию, прощению.

От +1 до +14 баллов (ситуативно-позитивное отношение) – ценность человека, может быть, и осмыслена подростком, но полноценно не прочувствована. Он может продемонстрировать свой гуманизм, но в глубине души отдельные категории людей (например, психически больные, попрошайки, бомжи) представляются ему теми, кто мешает ощущать радость жизни. Подросток допускает смертную казнь за самые тяжкие преступления. Когда на разных чашах весов оказываются торжество справедливости и «милость к падшим», он, скорее всего, выберет первое.

От -1 до -14 баллов (ситуативно-негативное отношение) – скорее всего, подросток склонен делить людей на нормальных и ненормальных. К первым он относится вполне уважительно, может быть даже милосердным к ним; вторых же считает «недочеловеками» и хотел бы как можно реже с ними сталкиваться. Великой цели, по его мнению, нельзя добиться, не замавав рук. Принцип «лес рубят, щепки летят» вполне приемлем для подростка. При этом он одинаково не хочет быть ни «лесорубом», ни «щепкой», – скорее, «сборщиком» или «вязальщиком дров».

От -15 до -28 баллов (устойчиво-негативное отношение) – человек как ценность, скорее всего, пустой звук для подростка. Он склонен к проявлениям жестокости в отношении других людей, презрительно относится к любым актам милосердия. «Слабаки» и «ненормальные», по его мнению, ухудшают нашу жизнь, тормозят рост благополучия, поэтому должны быть полностью изолированы от общества. Наверняка он считает, что справедливость, порядок, стабильность стоят того, чтобы ликвидировать психически больных, бомжей. Самое опасное, что от слов он может перейти к действиям.

9. Отношение подростка к человеку как к Другому

От +15 до +28 баллов (устойчиво-позитивное отношение) – подросток – подлинный альтруист. Он всегда готов помочь другим людям, даже незнакомым, не ожидая просьбы с их стороны. В своих действиях во благо других бескорыстен. Всегда готов помочь слабым, нуждающимся. Ради подобной помощи готов рисковать собственным благополучием. Любит дарить подарки «просто так».

От +1 до +14 баллов (ситуативно-позитивное отношение) – подросток не прочь оказать помощь нуждающимся, но предпочитает делать это тогда, когда его об этом попросят. Он осторожен в своих действиях во благо других, старается не подвергать риску собственное благополучие. Не доверяет искренности просящих милостыню, и если они оказываются

поблизости от него, старается сделать вид, что их не замечает. Испытывает удовольствие, делая подарки, но при этом в глубине души рассчитывает на ответный дар. Если этого не случается, расстраивается.

От -1 до -14 баллов (ситуативно-негативное отношение) – подросток лишь изредка думает о потребностях и чувствах других людей. В большинстве своем это те, от кого он в той или иной степени зависит. Бескорыстие кажется ему расточительством, он предпочитает все делать с выгодой для себя, умело это маскируя. Он уверен, что всякое доброе дело должно адекватно вознаграждаться, поэтому прежде чем сделать что-то доброе, не стесняется узнать, а «что ему за это будет».

От -15 до -28 баллов (устойчиво-негативное отношение) – подросток сосредоточен исключительно на собственной персоне, искренне полагает себя «центром вселенной». Не то чтобы делать, но даже думать о других не входит в его планы. Во всем он ищет выгоду, не очень-то это и скрывая. Бескорыстие кажется ему нелепостью, несусветной глупостью. Он склонен к злословию, циничному отношению к тем, кто в чем-то нуждается, кому необходима помощь. Все нищие для него – лентяи и лжецы. Гораздо больше, чем дарить, ему нравится принимать подарки, желательно дорогие и полезные.

10. Отношение подростка к человеку как Иному

От +15 до +28 баллов (устойчиво-позитивное отношение) – подросток признает права людей на иной, отличный от его собственного, образ жизни и свободное выражение своих взглядов. Он, безусловно, принимает иные культуры, положительно относится к культурным отличиям, восприимчив к любым проявлениям культурной дискриминации. Он стремится к пониманию, проникновению в суть других культур, способен избегать в их оценке культурных предрассудков и стереотипов. В нем также ощутимо стремление рассматривать иные культуры не со своей «колокольни», но сквозь призму ценностей и приоритетов самих этих культур.

От +1 до +14 баллов (ситуативно-позитивное отношение) – подросток склонен к признанию и принятию культурного плюрализма, уважению самых разнообразных социокультурных групп, но при этом разделяет (зачастую неосознанно) некоторые культурные предрассудки, использует типы в отношении представителей тех или иных культур. Он не может самостоятельно увидеть многие, особенно скрытые, проявления культурной дискриминации в повседневной жизни. Ему трудно представить, с какими проблемами могут сталкиваться культурные меньшинства, мигранты или беженцы. Это объясняется непониманием Другого, неумением увидеть его изнутри, взглянуть на мир с его точки зрения.

От -1 до -14 баллов (ситуативно-негативное отношение) – подросток на словах признает права других на культурные отличия, декларирует принцип равенства людей, но при этом испытывает личное неприятие отдельных социокультурных групп. Такой диссонанс между декларируемыми гуманистическими принципами и реальным проявлением нетерпимости подросток пытается оправдать ссылками на общественное мнение («все так считают»), аморальное поведение, якобы свойственное представителям этих групп («все они такие»), личный неудачный опыт взаимодействия с ними («я встречал таких людей и уверен, что...»). Эта позиция основана на культуранте, ксенофобии, презумпции вины другого. Отрицая такие вопиющие проявления интолерантности, как фашизм, геноцид, сегрегация, человек при этом может легко навешивать на людей других культур ярлыки «недостойных уважения», «опасных».

От -15 до -28 баллов (устойчиво-негативное отношение) – подросток сознательно отказывается признавать, принимать и понимать представителей иных культур. Он склонен характеризовать культурные отличия как девиантность, не желает признавать равные права на существование тех, кто имеет иной физический облик или разделяет иные ценности. Зачастую он демонстративно враждебен и презрителен к таким людям, жаждет «очистить» от них пространство собственной жизни. Подросток не испытывает ни малейшего желания взглянуть на те или иные жизненные ситуации с точки зрения другой культуры.

11. Отношение подростка к своему телесному Я

От +15 до +28 баллов (устойчиво-позитивное отношение) – для подростка ценность здоровья является приоритетной. Он понимает, что такое здоровый образ жизни, сознательно культивирует его и связывает с ним свои дальнейшие жизненные успехи. Он способен противостоять попыткам вовлечь его в процесс употребления табака, алкоголя, наркотических веществ и постарается не допустить этого в отношении других.

От +1 до +14 баллов (ситуативно-позитивное отношение) – ценность здоровья значима для подростка. Объективно он понимает важность здорового образа жизни, но субъективно ставит его не слишком высоко. Здоровье для него – естественное состояние, сама собой разумеющаяся «вещь», а не то, что требует специальных усилий. Пристрастие к вредным привычкам – извинительная слабость, а не проявление безволия. Возможно, в глубине души он полагает, что способен добиться жизненного успеха, не уделяя пристального внимания своей физической форме.

От -1 до -14 баллов (ситуативно-негативное отношение) – ценность здоровья невысока в сознании подростка. Размышления и разговоры о здоровье и здоровом образе жизни он считает пустой тратой времени, уделом пенсионеров.

Ему хочется хорошо, по-спортивно, выглядеть в глазах окружающих, но что-то делать для этого ему откровенно лень. Вредные привычки не кажутся ему такими уж вредными, наоборот, в них есть некая приятность, шарм. Он наверняка одобрительно усмехнется, услышав фразу «кто не курит и не пьет, тот здоровеньким помрет».

От -15 до -28 баллов (устойчиво-негативное отношение) – собственное здоровье, тем более здоровье окружающих, не представляет для подростка сколько-нибудь значимой ценности. Ему либо вовсе «наплевать» на свое физическое состояние, либо он ненавидит все то, что связано с его телесной жизнью (последний случай реален при условии низкого самопринятия подростка). Заботящихся о своем здоровье он презирает. Свои вредные привычки полагает делом абсолютно естественным и, может быть, даже гордится ими. При случае он не преминет высмеять все, что связано с темой здоровья, физической культуры и спорта.

12. Отношение подростка к своему душевному Я

От +15 до +28 баллов (устойчиво-позитивное отношение) – подросток принимает себя таким, какой он есть. Он верит в свои силы и возможности, честно относится к себе, искренен в проявлении чувств. Комфортно чувствует себя даже в незнакомой компании. Он не боится одиночества, минуты уединения для него важны и плодотворны. Он переносит личные неурядицы, не боится показаться смешным.

От +1 до +14 баллов (ситуативно-позитивное отношение) – принимая себя в целом, подросток все же может испытывать неловкость по поводу некоторых своих особенностей. Он думает о себе как о человеке, который симпатичен для других, но некий червь сомнения и неуверенности и подтачивает его. Ему хотелось бы и сейчас, и в будущем гарантировать себя от попадания в смешные положения и ситуации. Он несколько тяготеет к уединенным положениям и по возможности старается чем-либо (прослушиванием музыки, просмотром видеофильмов и т. д.) заместить его.

От -1 до -14 баллов (ситуативно-негативное отношение) – подросток принимает себя таким, какой он есть, лишь в отдельные моменты повседневной жизни. Ему все время хочется «выпрыгнуть» из своей «шкуры», немедленно оказаться красивым, богатым и знаменитым. Его кумиры, как правило, именно такие. В глубине души он надеется на свою притягательность для других, но уверен, что они в первую очередь видят его недостатки. Одиночество одновременно и тягостно для него, и спасительно. В обществе сверстников он предпочитает быть на вторых ролях.

От -15 до -28 баллов (устойчиво-негативное отношение) – подросток не принимает себя, считает себя заурядным и недостойным внимания других. Он ненавидит свое отражение в зеркале (свою речь, свою одежду и т. д.) Любое

изменение ситуации воспринимает как потенциально катастрофичное для него по последствиям. Оказавшись в одиночестве, начинает заниматься «мазохистским самокопанием» и «самоедством». Собственная неполноценность является его навязчивой идеей. Он испытывает острое чувство вины за то, что он вообще есть, которое в будущем может обернуться болезненным стремлением доминировать над окружающими.

13. Отношение подростка к своему духовному Я

От +15 до +26 баллов (устойчиво-позитивное отношение) – подросток рассматривает себя как автора и распорядителя собственной жизни. Ощущение личной свободы крайне важно для него, и ради этого чувства он готов противостоять внешнему давлению. Он способен на самостоятельный и ответственный выбор. Для него очень важно найти смысл собственной жизни, которую он хочет прожить «по совести».

От +1 до +14 баллов (ситуативно-позитивное отношение) – подросток ощущает в себе возможность быть хозяином собственной жизни, однако полагает это реальным только в случае благоприятных внешних обстоятельств. Ему нравится чувствовать себя свободным, но он не готов рисковать собственным благополучием ради свободы. Выбор привлекателен для него, но он идет на него с оглядкой: возможность ошибки и ответственность настораживают его. Он признает объективную значимость категорий совести и смысла жизни, но в своей повседневности предпочитает руководствоваться иными, более прагматичными регуляторами.

От –1 до -14 баллов (ситуативно-негативное отношение) – подростку более импонирует роль ведомого, нежели автора и распорядителя собственной жизни. Он ищет общества людей, чья духовная сила могла бы «прикрыть» его нерешительность и неуверенность в себе. Старается по возможности уйти от выбора; при заметном внешнем давлении готов отказаться от личной свободы в пользу ощущения покоя и душевного комфорта. Склонен объяснять свои неудачи неблагоприятным стечением обстоятельств. Муки совести тяготят его, поэтому предпочитает о своей совести не думать.

От -15 до -28 баллов (устойчиво-негативное отношение) – подросток ощущает себя «пешкой» в окружающей его стихии жизни, заложником могущественных и неподвластных ему внешних сил. Он боится и избегает любого свободного действия. Ищет покровительства сильных мира сего и готов им довериться без оглядки. Он предпочитает полную определенность и однозначность во всем и не хочет выбора. Верит в силу и непогрешимость большинства, ибо это спасает его от личной ответственности за себя и свою жизнь. Принцип его жизни – не высываться.

Приложение № 24

Методика «Исследования словесно-логического мышления младших школьников» (Э.Ф. Замбацявичене)

Цель: выявление уровня развития словесно-логического мышления.

Оцениваемое УУД: логические универсальные учебные действия.

Форма проведения: письменный опрос.

Возраст: младшие школьники

1-й субтест направлен на выявление осведомленности. Задача испытуемого — закончить предложение одним из приведенных слов, осуществляя логический выбор на основе индуктивного мышления и осведомленности. В полном варианте 10 заданий, в кратком — 5.

Задания 1-го субтеста

«Закончи предложение. Какое слово из пяти подходит к приведенной части фразы? »

1. У сапога всегда есть ... (шнурок, пряжка, подошва, ремешки, пуговицы) (80% первоклассников с нормальным развитием дают правильный ответ на этот вопрос).

Если ответ правильный, задается вопрос: «Почему не шнурок?» После правильного объяснения решение оценивается в 1 балл, при неправильном объяснении — 0,5 балла. Если ответ ошибочный, ребенку предлагается подумать и дать правильный ответ. За правильный ответ после второй попытки ставится 0,5 балла. Если ответ неправильный, выясняется понимание слова «всегда». При решении последующих проб 1-го субтеста уточняющие вопросы не задаются.

2. В теплых краях живет... (медведь, олень, волк, верблюд, пингвин) (86%).

3. В году ... (24 месяца, 3 мес., 12 мес., 4 мес., 7 мес.) (96%).

4. Месяц зимы ... (сентябрь, октябрь, февраль, ноябрь, март) (93%).

5. В нашей стране не живет... (соловей, аист, синица, страус, скворец) (85%).

6. Отец старше своего сына... (редко, всегда, часто, никогда, иногда) (85%).

7. Время суток... (год, месяц, неделя, день, понедельник) (69%).

8. У дерева всегда есть... (листья, цветы, плоды, корень, тень) (94%).
9. Время года ... (август, осень, суббота, утро, каникулы) (75%).
10. Пассажирский транспорт... (комбайн, самосвал, автобус, экскаватор, тепловоз) (100%).

2-й субтест. Классификация, способность к обобщению

«Одно слово из пяти лишнее, его следует исключить. Какое слово надо исключить?» При правильном объяснении ставится 1 балл, при ошибочном — 0,5 балла. Если ответ ошибочный, предлагают ребенку подумать и ответить еще раз. За правильный ответ после второй попытки ставится 0,5 балла. При предъявлении 7-й, 8-й, 9-й, 10-й проб уточняющие вопросы не задаются.

1. Тюльпан, лилия, фасоль, ромашка, фиалка (95% первоклассников с нормальным развитием дают правильный ответ).
2. Река, озеро, море, мост, пруд (100%).
3. Кукла, прыгалка, песок, мяч, юла (99%).
4. Стол, ковер, кресло, кровать, табурет (90%).
5. Тополь, береза, орешник, липа, осина (85%).
6. Курица, петух, орел, гусь, индюк (93%).
7. Окружность, треугольник, четырехугольник, указка, квадрат (90%).
8. Саша, Витя, Стасик, Петров, Коля (91%).
9. Число, деление, сложение, вычитание, умножение (90%).
10. Веселый, быстрый, грустный, вкусный, осторожный (87%).

3-й субтест. Умозаключение по аналогии

«Подбери из пяти слов, написанных под чертой, одно слово, которое подходило бы к слову «гвоздика» так же, как слово «овощ» — к слову «огурец». За правильный ответ 1 балл, за ответ после второй попытки — 0,5 балла. Уточняющие вопросы не задаются.

1. Огурец - Овощ
Гвоздика - ? (Сорняк, роса, садик, цветок, земля) (87%)

2. Огород - Морковь
Сад - ? (Забор, грибы, яблоня, колодец, скамейка) (87%)
3. Учитель - Ученик
Врач - ? (Очки, больница, палата, больной, лекарство) (67%)
4. Цветок - Ваза
Птица - ? (Клюв, чайка, гнездо, перья, хвост) (66%)
5. Перчатка - Рука
Сапог- ? (Чулки, подошва, кожа, нога, щетка) (80%)
6. Темный - Светлый
Мокрый - ? (Солнечный, скользкий, сухой, теплый, холодный) (55%)
7. Часы - Время
Градусник - ? (Стекло, больной, кровать, температура, врач) (95%)
8. Машина - Мотор
Лодка- ? (Река, маяк, парус, волна, берег) (89%)
9. Стол- Скатерть
Пол - ? (Мебель, ковер, пыль, доски, гвозди) (85%)
10. Стул - Деревянный
Игла - ? (Острая, тонкая, блестящая, короткая, стальная) (65%)

4-й субтест. Обобщение

«Найди подходящее для этих двух слов обобщающее понятие. Как это можно назвать вместе, одним словом?» При неправильном ответе предлагается подумать еще. Оценки аналогичны предыдущим субтестам. Уточняющих вопросов не задают.

- 1.Окунь, карась... (99% первоклассников дают правильный ответ)
- 2.Метла, лопата... (43%)

- 3.Лето, зима... (84%)
- 4.Огурец, помидор ... (97%)
5. Сирень, орешник ... (74%)
- 6.Шкаф, диван ... (96%)
- 7.Июнь, июль ... (95%)
- 8.День, ночь... (45%)
- 9.Слон, муравей ... (85%)
10. Дерево, цветок ... (73%)

Обработка результатов

Максимальное количество баллов, которые можно набрать за решение всех четырех субтестов, — 40 (100% оценки успешности).

Оценка успешности определяется по формуле:

$$OU = X \times 100\% : 40,$$

где X — сумма баллов по всем тестам.

Высокий уровень успешности — 4-й уровень — равен 32 баллам и более (80-100% ОУ).

Нормальный — 3-й уровень — 31,5—26 баллов (79— 65%).

Ниже среднего — 2-й уровень — 25,5—20,0 баллов (64,9-50%).

Низкий — 1-й уровень — 19,5 и ниже (49,9% и ниже).

Среди нормально развивающихся первоклассников не встречаются дети с 1-м и 2-м уровнями успешности. Для ребенка 7-8 лет низкая успешность 1-го и 2-го уровня обусловлена наличием отклонений в умственном развитии, недоразвитием речи, а также социально-бытовой запущенностью.

Краткий вариант методики (по 5 проб в каждом субтесте) для первоклассников анализируется следующим образом: наивысший 4-й уровень успешности — 25—20 баллов; нормальный уровень — 19,5-17,5 балла; ниже среднего (2-й уровень) — 17,5—15 баллов; низкий (1-й уровень) — 12 баллов и ниже.

Приложение № 25

Методика изучения мотивов участия школьников в деятельности

(подготовлена профессором Л. В. Байбородовой)

Цель: выявление мотивов учащих в деятельности.

Ход проведения. Учащимся предлагается определить, что и в какой степени привлекает их в совместной деятельности.

Для ответа используется следующая шкала:

3 — привлекает очень сильно;

2 — привлекает в значительной степени;

1 — привлекает слабо;

0 — не привлекает совсем.

Что привлекает в деятельности:

1. Интересное дело.
2. Общение с разными людьми.
3. Помощь товарищам.
4. Возможность передать свои знания.
5. Творчество.
6. Приобретение новых знаний, умений.
7. Возможность руководить другими.
8. Участие в делах своего коллектива.
9. Вероятность заслужить уважение товарищей.
10. Сделать доброе дело для других.
11. Выделиться среди других.
12. Выработать у себя определенные черты характера.

Обработка и интерпретация результатов. Для определения преобладающих мотивов следует выделить следующие блоки:

- а) коллективистские мотивы (п. 3, 4, 8, 10);
- б) личностные мотивы (п. 1, 2, 5, 6, 12);
- в) престижные мотивы (п. 7, 9, 11).

Сравнение средних оценок по каждому блоку позволяет определить преобладающие мотивы участия школьников в деятельности.

Приложение № 26

Беседа о школе

(модифицированная методика Т.А.Нежной, А.Л.Венгера, Д.Б.Элькониной).

Цель: - выявление сформированности внутренней позиции школьника
- выявление мотивации учения

Оцениваемые УУД: действия, направленные на определение своего отношения к поступлению в школу и школьной действительности; действия, устанавливающие смысл учения.

Возраст: ступень дошколы (6,5 – 7 лет)

Форма (ситуация оценивания): индивидуальная беседа с ребенком.

Метод оценивания: беседа

Вопросы беседы:

- 1а. Ты хочешь пойти в школу? 1б. Тебе нравится в школе?
2. Что тебе в школе больше всего нравится, что для тебя самое интересное?
3. Представь себе, что, что мама тебе говорит – Хочешь, я договорюсь, чтобы ты пошел в школу не сейчас, а позже, через год? Что ты ответишь маме?
4. Представь себе, что ты встретил малыша из детского сада, который о школе еще ничего не знает. Он тебя спрашивает кто такой – «Хороший ученик»? Что ты ему ответишь?

5. Представь себе, что тебе предложили учиться так, чтобы не ты каждый день учился в школе, а чтобы ты дома занимался с мамой и только иногда ходил в школу? Ты согласишься?
6. Представь, что есть школа А и школа Б. В школе А такое расписание уроков в 1 классе – каждый день чтение, математика, письмо и только иногда рисование, музыка, физкультура. В школе Б другое расписание – там каждый день физкультура, музыка, рисование, труд и только иногда чтение, математика, русский язык. В какой школе ты хотел бы учиться?
7. Представь себе, что к вам домой приехал знакомый родителей. Вы с ним поздоровались, и он тебя спрашивает.... Отгадай, о чем он тебя спрашивает?
8. Представь, что ты очень хорошо работал на уроке и учительница тебе говорит: «Саша, (имя ребенка), ты сегодня очень старался, и я хочу тебя наградить за хорошее учение. Выбери сам, что ты хочешь – шоколадку, игрушку или тебе отметку поставить в журнал?»

Ключ

Все ответы кодируются буквой А или Б.

А – балл в счет сформированности внутренней позиции школьника,

Б – балл в счет несформированности внутренней позиции школьника и предпочтения дошкольного образа жизни.

1а Да – А., не знаю, нет – Б.

2 А – называет школьные предметы, уроки;

Б – перемены игры, общение с друзьями, школьные атрибуты (ранец, форма и пр.)

3. А – нет, не хочу. Б – хочу или согласен не ходить временно (месяц, полгода)

4. А – указание на отметки, хорошее поведение, прилежание, старательность, заинтересованность в новых знаниях и умениях;

Б – нет ответа или неадекватное объяснение;

5. А – нет;

Б – согласие, при этом может оговаривать посещение школы (иногда)

6. А – школа А, Б – школа Б

7. А – вопросы о школе (учишься ли в школе, когда пойдешь в школу, какие отметки, хочешь ли пойти в школу и пр.)

Б – вопросы, не связанные со школой. Если ребенок не связывает вопросы взрослого со школой, например, говорит, что взрослый спросит его имя, то можно задать вопрос: «А еще о чем он тебя спросит?»)

8. А – выбор отметки, Б – выбор игрушки, шоколадки.

Критерии (показатели) сформированности внутренней позиции школьника:

- положительное отношение к школе, чувство необходимости учения, т.е. в ситуации необязательного посещения школы продолжает стремиться к занятиям специфически школьного содержания;
- проявление особого интереса к новому, собственно школьному содержанию занятий, что проявляется в предпочтении уроков «школьного» типа урокам «дошкольного» типа;
- предпочтение классных коллективных занятий индивидуальным занятиям дома, предпочтение социального способа оценки своих знаний – отметки дошкольным способам поощрения (сладости, подарки) (Д.Б.Эльконин, А.Л.Венгер, 1988).

Уровни сформированности внутренней позиции школьника на 7-м году жизни:

0 уровень - обязательно вопрос 1, 3, 5 - Б, в целом преобладание ответов типа Б. - отрицательное отношение к школе и поступлению в школу.

1 уровень - обязательно 1, 3, 5 - А, 2, 6, - Б. В целом равенство или преобладание ответов А. - положительное отношение к школе при отсутствии ориентации на содержание школьно-учебной действительности (сохранение дошкольной ориентации). Ребенок хочет пойти в школу, но при сохранении дошкольного образа жизни.

2 уровень - 2 уровень – 1, 3, 5, 8 – А; в ответах нет явного преобладания направленности на школьное содержание. Ответы А преобладают - возникновение ориентации на содержательные моменты школьной действительности и образец «хорошего ученика», но при сохранении приоритета социальных аспектов школьного образа жизни, по сравнению с учебными аспектами.

3 уровень - 1, 2, 3, 5, 6, 7, 8 – А. - сочетание ориентации на социальные и собственно учебные аспекты школьной жизни.

Приложение № 27

Опросник мотивации предпочтений в учебной деятельности

Цель: опросник предназначен для выявления мотивационных предпочтений в учебной деятельности. Может быть использован в работе со школьниками 2-5 классов.

Оцениваемые УУД: действие смыслообразования, направленное на установление смысла учебной деятельности для учащегося.

Форма: опросник.

Ситуация оценивания: опросник содержит 27 высказываний, объединенных в 9 шкал: 1 - отметка, 2 – социальная мотивация одобрения - требования авторитетных лиц (стремление заслужить одобрение или избежать наказания), 3 – познавательная мотивация; 4 – учебная мотивация, 5 – широкие социальные мотивы; 6 - мотивация самоопределения в социальном аспекте; 7. прагматическая внешняя утилитарная мотивация; 8 – социальная мотивация – позиционный мотив; 9 – отрицательное отношение к школе.

Ниже приведены высказывания, соответствующие каждой из перечисленных шкал.

1. Отметка

чтобы быть отличником

чтобы хорошо закончить школу

чтобы получать хорошие отметки

2. Социальная мотивация одобрения - Требования авторитетных лиц

чтобы родители не ругали

потому что этого требуют учителя

чтобы сделать родителям приятно

3. Познавательная мотивация

потому что учиться интересно

потому что на уроках я узнаю много нового

потому что в школе я получаю ответы на интересующие меня вопросы

4. Учебная мотивация

чтобы получить знания

чтобы развивать ум и способности

чтобы стать образованным человеком

5. Социальная – широкие социальные мотивы

чтобы в будущем приносить людям пользу

потому что хорошо учиться – долг каждого ученика перед обществом

потому что учение самое важное и нужное дело в моей жизни

6. Мотивация самоопределения в социальном аспекте

чтобы продолжить образование

чтобы получить интересную профессию

чтобы в будущем найти хорошую работу

7. Прагматическая внешняя утилитарная мотивация

чтобы в дальнейшем хорошо зарабатывать

чтобы получить подарок за хорошую учебу

чтобы меня хвалили

8. Социальная – позиционный мотив

чтобы одноклассники уважали

потому что у нас в школе хорошие учителя и я хочу, чтобы меня уважали

потому что не хочу быть в классе последним

9. Негативное отношение к учению и школе

мне не хочется учиться

я не люблю учиться

мне не нравится учиться

Инструкция: «Ниже приведен ряд утверждений, высказанных твоими сверстниками о том, зачем и для чего они учатся.

Прочитай их внимательно. Можешь ли ты сказать так о себе, о своем отношении к учению? С некоторыми из этих утверждений ты согласишься, с некоторыми – нет.

Пожалуйста, оцени степень своего согласия с этими утверждениями по 4-балльной шкале: 4 – совершенно согласен, 3 – скорее согласен, 2 – скорее не согласен, 1 – не согласен.

Я учусь, чтобы быть отличником
Я учусь, чтобы родители не ругали
Я учусь, потому что учиться интересно
Я учусь, чтобы получить знания
Я учусь, чтобы в будущем приносить людям пользу
Я учусь, чтобы потом продолжить образование
Я учусь, чтобы в дальнейшем хорошо зарабатывать
Я учусь, чтобы одноклассники уважали
Я не хочу учиться
Я учусь, чтобы хорошо закончить школу
Я учусь, потому что этого требуют учителя
Я учусь, потому что на уроках я узнаю много нового
Я учусь, чтобы развивать ум и способности
Я учусь, потому что хорошо учиться – долг каждого ученика перед обществом
Я учусь, чтобы получить интересную профессию
Я учусь, чтобы получить подарок за хорошую учебу
Я учусь, потому что у нас в школе хорошие учителя и я хочу, чтобы меня уважали
Я не люблю учиться
Я учусь, чтобы получать хорошие отметки
Я учусь, чтобы сделать родителям приятное
Я учусь, потому что в школе я получаю ответы на интересующие меня вопросы
Я учусь, чтобы стать образованным человеком
Я учусь, потому что учение самое важное и нужное дело в моей жизни
Я учусь, чтобы в будущем найти хорошую работу
Я учусь, чтобы меня хвалили

Я учусь, потому что не хочу быть в классе последним

Мне не нравится учиться

Критерии оценивания:

Обработка результатов: подсчитывается количество баллов, набранных по каждой из шкал. Строится профиль мотивационной сферы, дающий представление об особенностях смысловой сферы учащегося.

Интегративные шкалы:

Учебно-познавательная – суммируются баллы по шкалам (3 познавательная +4 учебная).

Социальная – суммируются баллы по шкалам (5 широкие социальные мотивы +6 перспектива самоопределения социального и профессионального).

Внешняя мотивация – суммируются баллы по шкалам (1 отметка + 7 прагматический).

Социальная – стремление к одобрению – суммируются баллы по шкалам (2 требования авторитетных лиц +8 позиционный)

Негативное отношение к школе – 9.

Уровни: оценивается мотивационный профиль.

0 – пик на шкале «негативное отношение к школе»,

1 – пики неадекватной мотивации (внешняя, социальная – одобрение)

2- нет явного преобладания шкал, выражены учебно-познавательная и социальная шкалы.

3 – пики учебно-познавательной и социальной мотивации. Низкие показатели негативного отношения к школе.

Особенности оценки по отдельным учебным предметам

Оценка учебных достижений - это процесс по установлению степени соответствия реально достигнутых результатов планируемыми целям. Оценке подлежат как объём, системность знаний, так и уровень развития интеллекта, навыков, умений, компетенций, характеризующие учебные достижения ученика в учебной деятельности.

Отметка - это результат процесса оценивания, количественное выражение учебных достижений обучающихся в цифрах или баллах.

Используются следующие формы оценки:

1. Безотметочное обучение – 1 класс. В 1-м классе исключается система бального (отметочного) оценивания, используется только словесная оценка, критериями которой является соответствие или несоответствие требованиям программы.
2. Пятибалльная система 2-4 классы.

Оценивание результатов обучения по русскому языку

1. Диктант.

Отметка «5» ставится, если нет ошибок и исправлений; работа написана аккуратно в соответствии с требованиями каллиграфии (возможно два исправление орфографического характера)

Отметка «4» ставится, если допущены не более двух орфографических ошибок; работа выполнена чисто, допущена одна негрубая ошибка

Отметка «3» ставится, если допущено 3 – 5 ошибок, работа написана небрежно

Отметка «2» ставится, если допущены более 5 орфографических ошибок, работа написана неряшливо.

Ошибкой в диктанте следует считать:

- нарушение правил орфографии при написании слов;
- пропуск и искажение букв в словах;
- замену слов, если искажает смысл предложения;

- отсутствие знаков препинания в пределах программы данного класса;
- неправильное написание слов, которые не проверяются правилом (списки таких слов даны в программе каждого класса).

За ошибку не считаются:

- ошибки на те разделы орфографии и пунктуации, которые ни в данном классе, ни в предшествующих классах не изучались;
- единственный пропуск точки в конце предложения, если первое слово следующего предложения написано с заглавной буквы;
- единственный случай замены одного слова без искажения смысла.

За одну ошибку в диктанте считаются:

- два исправления;
- две пунктуационные ошибки;
- повторение ошибок в одном и том же слове.

Негрубыми ошибками считаются следующие:

- повторение одной и той же буквы в слове;
- недописанное слово;
- перенос слова, одна часть которого написана на одной строке, а вторая опущена;
- дважды записанное одно и то же слово в предложении.

2. Списывание текста.

Отметка «5» ставится за безошибочное выполнение работы;

Отметка «4» ставится, если в работе допущены 2 ошибки и 1 исправление;

Отметка «3» ставится, если в работе допущены 3 ошибки и 1 исправление;

Отметка «2» ставится, если в работе допущены 4 ошибки;

3. Словарный диктант

Количество слов для словарного диктанта:

1 класс – 7 – 8 слов;

2 класс – 10 – 12 слов;

3 класс – 12 – 15 слов;

4 класс – до 20 слов.

Отметка «5» ставится за безошибочное выполнение работы;

Отметка «4» ставится, если допущены 1 ошибка или 1 исправление;

Отметка «3» ставится, если допущены 2 ошибки (если 12 – 20 слов);

Отметка «2» ставится, если допущены 3 и более ошибок;

Ошибкой считается любая допущенная орфографическая ошибка, включая пропуск и замену букв.

4. Контрольное списывание.

Отметка «5» ставится за безошибочное выполнение работы;

Отметка «4» ставится, если допущены 1 ошибка или 1 исправление;

Отметка «3» ставится, если допущены 3 ошибки и 1 исправление;

Отметка «2» ставится, если допущены 4 и более ошибки;

За ошибку в списывании считается практически любая допущенная ошибка орфографического и пунктуационного характера.

За одну ошибку в списывании считаются те же варианты недочетов, которые даны для оценивания диктантов.

5. Проверочные работы и тесты

Отметка «5» – 100%-90%

Отметка «4» –89%-70%

Отметка «3» –69%-50%

Отметка «2» – 49% и меньше

6. Изложения и сочинения

К работам творческого характера относятся изложение, сочинение, рассказ по картинкам, личному опыту и т.д. на начальной ступени школы все творческие работы носят обучающий, а не контрольный характер.

Отметка «5» ставится:

а) правильное и последовательное воспроизведение авторского текста, логически последовательное раскрытие темы, отсутствие фактических ошибок, богатство словаря, правильность речевого оформления (допускается 1 речевая неточность);

б) грамотность:

- нет орфографических и пунктуационных ошибок;
- допускается 1 -2 исправления.

Отметка «4» ставится:

а) по содержанию и речевому оформлению:

- правильное и достаточно полное воспроизведение авторского текста, раскрыта тема, но имеются незначительные нарушения последовательности изложения мыслей;
- допускается 1-2 речевых или фактических недочета, или недочёт в содержании и построении текста.

б) грамотность:

- 1-2 орфографические и 1-2 пунктуационные ошибки, 1-2 исправления.

Отметка «3» ставится:

а) по содержанию и речевому оформлению:

- имеются отступления от авторского текста;
- отклонение от темы;
- допущены отдельные нарушения в последовательности изложения мыслей, в построении 1-2 предложений;
- беден словарь;
- имеются речевые неточности;
- 3-5 речевых недочетов в содержании и построении текста;

б) грамотность:

- 3-5 орфографических и не более 2 пунктуационных ошибок, 1-2 исправления.

Отметка «2» ставится:

а) по содержанию и речевому оформлению:

- работа не соответствует теме;

- имеются значительные отступления от авторского текста;
 - много фактических неточностей;
 - нарушена последовательность изложения мыслей;
 - отсутствует связь между частями работы, отдельными предложениями;
 - словарь однообразен;
 - более 6 речевых недочетов и ошибок в содержании и построении текста;
- б) грамотность:
- более 5 орфографических и 3-4 пунктуационных ошибок, 3-5 исправлений.

Оценивание результатов обучения по математике

1. Контрольная работа.

1.1. Работа, состоящая из примеров:

Отметка «5» ставится за безошибочное выполнение работы;

Отметка «4» ставится, если допущены 1 грубая и 1–2 негрубые ошибки;

Отметка «3» ставится, если допущены 2–3 грубые и 1–2 негрубые ошибки или 3 и более негрубых ошибки;

Отметка «2» ставится, если допущены – 4 и более грубых ошибок.

1.2. Работа, состоящая из задач:

Отметка «5» ставится за безошибочное выполнение работы;

Отметка «4» ставится, если допущены 1–2 негрубые ошибки;

Отметка «3» ставится, если допущены 1 грубая и 3–4 негрубые ошибки;

Отметка «2» ставится, если допущены 2 и более грубых ошибки.

1.3. Комбинированная работа (1 задача, примеры и задание другого вида)

Отметка «5» ставится за безошибочное выполнение работы;

Отметка «4» ставится, если допущены 1-2 вычислительные ошибки;

Отметка «3» ставится, если допущены ошибки в ходе решения задачи при правильном выполнении всех остальных заданий или допущены 3-4 вычислительные ошибки, при этом ход решения задачи должен быть верным;

Отметка «2» ставится, если допущены ошибки в ходе решения задачи и хотя бы одна вычислительная ошибка или при решении задачи и примеров допущено более 5 вычислительных ошибок.

1.4. Комбинированная работа (2 задачи и примеры)

Отметка «5» ставится за безошибочное выполнение работы;

Отметка «4» ставится, если допущены 1-2 вычислительные ошибки;

Отметка «3» ставится, если допущены ошибки в ходе решения одной из задач или допущены 3-4 вычислительные ошибки;

Отметка «2» ставится, если допущены ошибки в ходе решения 2-ух задач или допущена ошибка в ходе решения одной задачи и 3-4 вычислительные ошибки;

Грубые ошибки:

- Вычислительные ошибки в примерах и задачах.
- Ошибки на незнание порядка выполнения арифметических действий.
- Неправильное решение задачи (пропуск действия, неправильный выбор действий, лишние действия).
- Не решенная до конца задача или пример.
- Невыполненное задание.
- Ошибки при выполнении чертежа.

Негрубые ошибки:

- Неверно сформулированный ответ задачи.
- Неправильное списывание данных (чисел, знаков).
- Недоведение до конца преобразований.
- Нерациональный прием вычислений.
- Неправильно поставленный вопрос к действию при решении задачи.

За грамматические ошибки, допущенные в работе, оценка по математике не снижается.

За неряшливо оформленную работу оценка по математике может быть снижается на 1 балл, но не

ниже отметки «3».

2. Математический диктант

Отметка «5» ставится за безошибочное выполнение работы;

Отметка «4» ставится, если не выполнена $\frac{1}{5}$ часть примеров от их общего числа;

Отметка «3» ставится, если не выполнена $\frac{1}{4}$ часть примеров от их общего числа;

Отметка «2» ставится, если не выполнена $\frac{1}{2}$ часть примеров от их общего числа;

3. Тест по таблице умножения и деления

Отметка «5» ставится за 100% правильно выполненных заданий;

Отметка «4» ставится за 80% правильно выполненных заданий;

Отметка «3» ставится за 60% правильно выполненных заданий;

Отметка «2» ставится, если правильно выполнено менее 60% заданий;

Оценка за исправления не снижается. Учитывается только последнее написание

4. Самостоятельная работа.

Носит обучающий характер. Цель - выявить и своевременно устранить имеющиеся проблемы в знаниях.

На выполнение самостоятельной работы отводится:

2 класс – 15-20 мин., 3-4 класс – 10-15 мин.

Отметка «5» ставится, если работа содержит не более 2 недочётов;

Отметка «4» ставится, если выполнено не менее 75% объёма работы;

Отметка «3» ставится, если выполнено не менее 50% объёма работы.

Оценивание результатов обучения по литературному чтению

1. Чтение наизусть

Отметка «5» ставится, если произведение рассказано без подсказок, чтение выразительное;

Отметка «4» ставится, если обучающийся знает произведение наизусть, но допускает при чтении перестановку слов, самостоятельно исправляет допущенные неточности;

Отметка «3» ставится, если обучающийся читает произведение наизусть, но при чтении обнаруживает нетвердое усвоение текста;

Отметка «2» ставится, если обучающийся нарушает последовательность при чтении, не полностью воспроизводит текст.

2. Выразительное чтение стихотворения

Требования к выразительному чтению:

- Правильная постановка логического ударения
- Соблюдение пауз
- Правильный выбор темпа
- Соблюдение нужной интонации
- Безошибочное чтение

Отметка «5» ставится, если правильно выполнены все требования;

Отметка «4» ставится, если не соблюдены 1-2 требования;

Отметка «3» ставится, если допущены ошибки по трем требованиям;

Отметка «2» ставится, если допущены ошибки более, чем по трем требованиям.

3. Чтение по ролям

Требования к чтению по ролям:

- Своевременно начинать читать свои слова
- Подбирать правильную интонацию
- Читать безошибочно
- Читать выразительно

Отметка «5» ставится, если выполнены все требования;

Отметка «4» ставится, если допущены ошибки по одному какому-то требованию;

Отметка «3» ставится, если допущены ошибки по двум требованиям;

Отметка «2» ставится, если допущены ошибки по трем требованиям.

4. Пересказ

Отметка «5» ставится, если обучающийся пересказывает содержание прочитанного самостоятельно, последовательно, не упуская главного (подробно, или кратко, или по плану), правильно отвечает на вопрос, умеет подкрепить ответ на вопрос чтением соответствующих отрывков;

Отметка «4» ставится, если обучающийся допускает 1-2 ошибки, неточности, сам исправляет их;

Отметка «3» ставится, если обучающийся пересказывает при помощи наводящих вопросов учителя, не умеет последовательно передать содержание прочитанного, допускает речевые ошибки;

Отметка «2» ставится, если обучающийся не может передать содержание прочитанного.

5. Проверочные работы и тесты

Отметка «5» - 100%-90%

Отметка «4» - 89%-70%

Отметка «3» - 69%-50%

Отметка «2» - 49% и меньше.

Оценивание результатов обучения по окружающему миру

1. Контроль за уровнем достижений обучающихся по окружающему миру проводится в форме устной оценки и письменных работ (тестовых заданий).

Задания повышенной сложности оцениваются отдельно и только положительной отметкой.

Отметка «5» ставится, за решение нестандартной задачи, где потребовалось применить знания по новой теме или знания и умения уже отработанные, но в непривычной ситуации;

Отметка «4» ставится за решение типовой задачи, подобной тем, что решали уже много раз, где требовалось применить сформированные умения и усвоенные знания;

Отметка «3» ставится, если при выполнении типовой задачи ученик допустил 1-2 фактические ошибки;

Грубые ошибки:

- неправильное определение понятия, замена существенной характеристики понятия несущественной;
- нарушение последовательности в описании объекта (явления) в тех случаях, когда она является существенной;

- неправильное раскрытие (в рассказе-рассуждении) причины, закономерности, условия протекания того или иного изученного явления;
- ошибки в сравнении объектов, их классификации на группы по существенным признакам;
- незнание фактического материала, неумение привести самостоятельные примеры, подтверждающие высказанное суждение;
- отсутствие умения выполнять рисунок, схему, неправильное заполнение таблицы; неумение подтвердить свой ответ схемой, рисунком, иллюстративным материалом;

Негрубые ошибки:

- преобладание при описании объекта несущественных его признаков;
- неточности при выполнении рисунков, схем, таблиц, не влияющих отрицательно на результат работы; отсутствие обозначений и подписей;
- неточности в определении назначения прибора, его применение осуществляется после наводящих вопросов;
- неточности при нахождении объекта на карте.

2. Тесты

Отметка «5» - 100%-90%

Отметка «4» - 89%-70%

Отметка «3» - 69%-50%

Отметка «2» - 49%-30%

Исправления, сделанные ребенком, ошибкой не считаются.

Оценивание результатов обучения по изобразительному искусству

Отметка «5» ставится, если обучающийся полностью справляется с поставленной целью урока; правильно излагает изученный материал и умеет применить полученные знания на практике; верно решает композицию рисунка, т.е. гармонично согласовывает между собой все компоненты изображения; умеет подметить и передать в изображении наиболее характерное;

Отметка «4» ставится, если обучающийся полностью овладел программным материалом, но при изложении его

допускает неточности второстепенного характера; гармонично согласовывает между собой все компоненты изображения; умеет подметить, но не совсем точно передаёт в изображении наиболее характерное;

Отметка «3» ставится, если обучающийся слабо справляется с поставленной целью урока; допускает неточность в изложении изученного материала;

Отметка «2» ставится, если обучающийся допускает грубые ошибки в ответе; не справляется с поставленной целью урока.

Оценивание результатов обучения по технологии

Оценка деятельности учащихся осуществляется в конце каждого урока. Работы оцениваются по следующим критериям:

- качество выполнения изучаемых на уроке приемов и операций и работы в целом;
- степень самостоятельности в выполнении работы;
- уровень творческой деятельности (репродуктивный, частично продуктивный, продуктивный), найденные продуктивные технические и технологические решения.

Предпочтение следует отдавать качественной оценке деятельности каждого ребенка на уроке: его творческим находкам в процессе наблюдений, размышлений и самореализации.

Нормы оценок выполнения обучаемыми практических работ

Отметка «5» ставится, если:

- ученик выполнил работу в полном объеме с соблюдением необходимой последовательности, проявил организационно-трудовые умения (поддерживал чистоту рабочего места и порядок на столе, экономно расходовал материалы, работа аккуратная); изделие изготовлено с учетом установленных требований;
- полностью соблюдались правила техники безопасности.

Отметка «4» ставится, если:

- работа выполнена не совсем аккуратно, измерения не достаточно точные, на рабочем месте нет должного порядка; изделие изготовлено с незначительными отклонениями;
- полностью соблюдались правила техники безопасности.

Отметка «3» ставится, если:

- работа выполнена правильно только частично, неопратно, неэкономно расходован материал, изделие изготовлено с нарушением отдельных требований;
- не полностью соблюдались правила техники безопасности.

Отметка «2» ставится, если:

- имеют место существенные недостатки в планировании труда и организации рабочего места; неправильно выполнялись многие приемы труда; самостоятельность в работе почти отсутствовала; изделие изготовлено со значительными нарушениями требований;
- не соблюдались многие правила техники безопасности.

Оценивание результатов обучения по музыке

Отметка «5» ставится если:

- присутствует интерес (эмоциональный отклик, высказывание со своей жизненной позиции);
- умение пользоваться ключевыми и частными знаниями;
- проявление музыкальных способностей и стремление их проявить.

Отметка «4» ставится если:

- присутствует интерес (эмоциональный отклик, высказывание своей жизненной позиции);
- проявление музыкальных способностей и стремление их проявить;
- неумение пользоваться ключевыми и частными знаниями.

Отметка «3» ставится если:

- присутствует интереса (эмоциональный отклик, высказывание своей жизненной позиции)
- или умение пользоваться ключевыми или частными знаниями;
- или проявление музыкальных способностей и стремление их проявить.

Отметка «2» ставится если:

- нет интереса, эмоционального отклика;
- неумение пользоваться ключевыми и частными знаниями;

- нет проявления музыкальных способностей и нет стремления их проявить.

Оценивание результатов обучения по иностранному (английскому) языку

1. Критерии оценки выполнения заданий в области «письмо».

Объектами контроля в области письма являются:

- умение делать выписки из текста, записи на основе прочитанного / услышанного без ошибок (на элементарном уровне: выписать имя главного героя, где он живёт, что умеет делать и т.д.);
- умение использовать письмо как средство закрепления освоенной лексики и грамматики.

Отметка «5» ставится, если нет орфографических ошибок;

Отметка «4» - допустимо несколько орфографических ошибок, которые не затрудняют понимания;

Отметка «3» ставится, если имеются многочисленные орфографические ошибки, которые не мешают пониманию текста;

Отметка «2» ставится, если имеются многочисленные орфографические ошибки, которые приводят к непониманию текста.

2. Критерии оценки сформированности навыков и умений в чтении

Чтение с полным пониманием содержания текста

Отметка «5» ставится, если обучающийся понял содержание аутентичного текста, может определить основные факты, умеет догадываться о значении незнакомых слов из контекста, по сходству с родным языком. Скорость чтения текста может быть несколько замедленной по сравнению с той, с которой ребёнок читает на родном языке.

Отметка «4» ставится, если обучающийся понял основное содержание текста, может выделить основные факты, но затруднена языковая догадка и приходится обращаться к словарю;

Отметка «3» ставится, если обучающийся не совсем точно понял основное содержание прочитанного, умеет выделить небольшое количество фактов, но совсем не развита языковая догадка;

Отметка «2» ставится, если обучающийся не понял текст или понял его неправильно.

3. Критерии оценки навыков и умений в аудировании

Отметка «5» ставится, если обучающийся понял основные факты, сумел выделить отдельную, значимую для себя

информацию, догадывается о значении незнакомых слов по контексту, сумел использовать информацию для решения поставленной задачи;

Отметка «4» ставится, если обучающийся понял не все основные факты. При решении коммуникативной задачи использовал 2/3 информации;

Отметка «3» ставится, если обучающийся понял 50% текста. Отдельные факты понял неправильно. Не сумел полностью решить поставленную перед ним задачу;

Отметка «2» ставится, если обучающийся понял менее 50% текста и выделил из него менее половины всех фактов. Не смог решить поставленную перед ним задачу.

4. Говорение

Отметка «5» ставится, если общение осуществилось, высказывания обучающегося соответствовали поставленной коммуникативной задаче при этом устная речь полностью соответствовала нормам иностранного языка в пределах программных требований для данного класса;

Отметка «4» ставится, если общение осуществилось, высказывания обучающегося соответствовали поставленной коммуникативной задаче при этом обучающийся выразил свою мысль на иностранном языке с незначительными отклонениями от языковых норм, а в остальном устная речь соответствовала нормам иностранного языка в пределах программных требований для данного класса;

Отметка «3» ставится, если общение осуществилось, высказывания обучающегося соответствовали поставленной коммуникативной задаче и при этом обучающийся выразил мысли на иностранном языке с отклонениями от языковых норм, мешающими понять содержание сказанного;

Отметка «2» ставится, если общение не осуществилось или высказывания обучающегося не соответствовали поставленной коммуникативной задаче, обучающийся слабо усвоил пройденный языковой материал и выразил свои мысли с такими отклонениями от языковых норм, которые не позволяют понять содержание большей части сказанного.

Оценивание результатов обучения по физической культуре

Нормы оценивания по физической культуре являются качественными и количественными.

Качественные критерии успеваемости характеризуют степень овладения программным материалом: знаниями, двигательными умениями и навыками, способами физкультурно-оздоровительной деятельности, включенными в федеральный государственный образовательный стандарт.

Количественные критерии успеваемости определяют сдвиги в физической подготовленности, складывающиеся из показателей развития основных физических способностей: силовых, скоростных, координационных, выносливости.

Критерии оценивания успеваемости по базовым составляющим физической подготовки учащихся:

Критерии оценки успеваемости по разделам программы

1. При оценке знаний обучающихся по предмету «Физическая культура» учитывается их глубина, полнота, аргументированность, умение использовать их применительно к конкретным случаям и занятиям физическими упражнениями.

Отметка «5» выставляется за ответ, в котором учащийся демонстрирует глубокое понимание сущности материала, логично его излагает, используя в деятельности;

Отметка «4» ставится за ответ, в котором содержатся небольшие неточности и незначительные ошибки;

Отметка «3» ставится за ответ, в котором отсутствует логическая последовательность, имеются пробелы в знании материала, нет должной аргументации и умения использовать знания на практике.

Отметка «2» ставится за непонимание и незнание материала программы.

2. Оценка техники владения двигательными действиями, умениями и навыками (комплексы упражнений в гимнастике, акробатические комбинации, упражнения на спортивных снарядах, тактические и технические приемы в баскетболе, волейболе, футболе и т.д.)

Отметка «5» - двигательное действие выполнено правильно (заданным способом), точно в надлежащем темпе, легко и чётко; обучающийся по заданию учителя использует их в нестандартных условиях;

Отметка «4» - двигательное действие выполнено правильно, но недостаточно легко и чётко, наблюдается некоторая скованность движений;

Отметка «3» - двигательное действие выполнено в основном правильно, но допущена одна грубая или несколько мелких ошибок, приведших к неуверенному или напряжённому выполнению. Обучающийся по заданию учителя не может выполнить его в нестандартных и сложных в сравнении с уроком условиях;

Отметка «2» - двигательное действие выполнено неправильно, с грубыми ошибками, неуверенно, нечётко.

3. Владение способами и умениями осуществлять физкультурно-оздоровительную деятельность.

Обучающиеся должны самостоятельно организовать места занятий, подобрать средства и инвентарь, применять их в конкретных условиях, контролировать ход выполнения деятельности и оценивать итоги.

Отметка «5» ставится, если обучающийся умеет:

- самостоятельно организовать место занятий;
- подбирать средства и инвентарь и применять их в конкретных условиях;
- контролировать ход выполнения деятельности и оценивать итоги.

Отметка «4» ставится, если обучающийся:

- организует место занятий в основном самостоятельно, лишь с незначительной помощью;
- допускает незначительные ошибки в подборе средств.

Отметка «3» ставится, если:

- более половины видов самостоятельной деятельности выполнены с помощью учителя или не выполняется один из пунктов;

Отметка «2» ставится, если обучающийся не может выполнить самостоятельно ни один из пунктов.

4. Уровень физической подготовленности обучающегося

Отметка «5» ставится, если исходный показатель соответствует высокому уровню подготовленности, предусмотренному обязательным минимумом подготовки и программой физического воспитания, которая отвечает требованиям ФГОС по физической культуре, и высокому приросту ученика в показателях физической подготовленности за определённый период времени;

Отметка «4» ставится, если исходный показатель соответствует среднему уровню подготовленности и достаточному темпу прироста;

Отметка «3» ставится, если исходный показатель соответствует низкому уровню подготовленности и незначительному приросту;

Отметка «2» ставится, если обучающийся не выполняет нормативные требования, нет темпа роста показателей физической подготовленности.